

# คู่มือการใช้งาน

การสมัครขอการรับรองฉลากเขียวแบบออนไลน์  
(ไม่ต้องตรวจโรงงาน)



## สารบัญ

การสมัครสมาชิก	1
ขั้นตอนการลงทะเบียน	3
ขั้นตอนในการกรอกเอกสารเพื่อขอการรับรองฉลากเขียว	6
ขั้นตอนการชำระเงินค่าตรวจเอกสารขอรับการรับรองฉลากเขียว	14
ขั้นตอนการตรวจสอบของสมาชิกหลังจากที่เจ้าหน้าที่ทำการตรวจเอกสารและขั้นตอนการชำระค่าธรรมเนียม	17
ขั้นตอนการยื่นยื่นข้อมูลการรับรองฉลากเขียว FM-203-03 แบบเอกสารยื่นยื่นข้อมูล	19
ขั้นตอนการตรวจเอกสารใบรับรองและสัญญาอนุญาตเครื่องหมายฉลากเขียวจากเจ้าหน้าที่	20
ขั้นตอนการส่งแบบฟอร์มขยายขอบข่าย	22
ขั้นตอนการตรวจติดตามผลิตภัณฑ์ที่ได้รับการรับรองฉลากเขียวหลังครบสัญญา 1 ปี (surveillance)	32

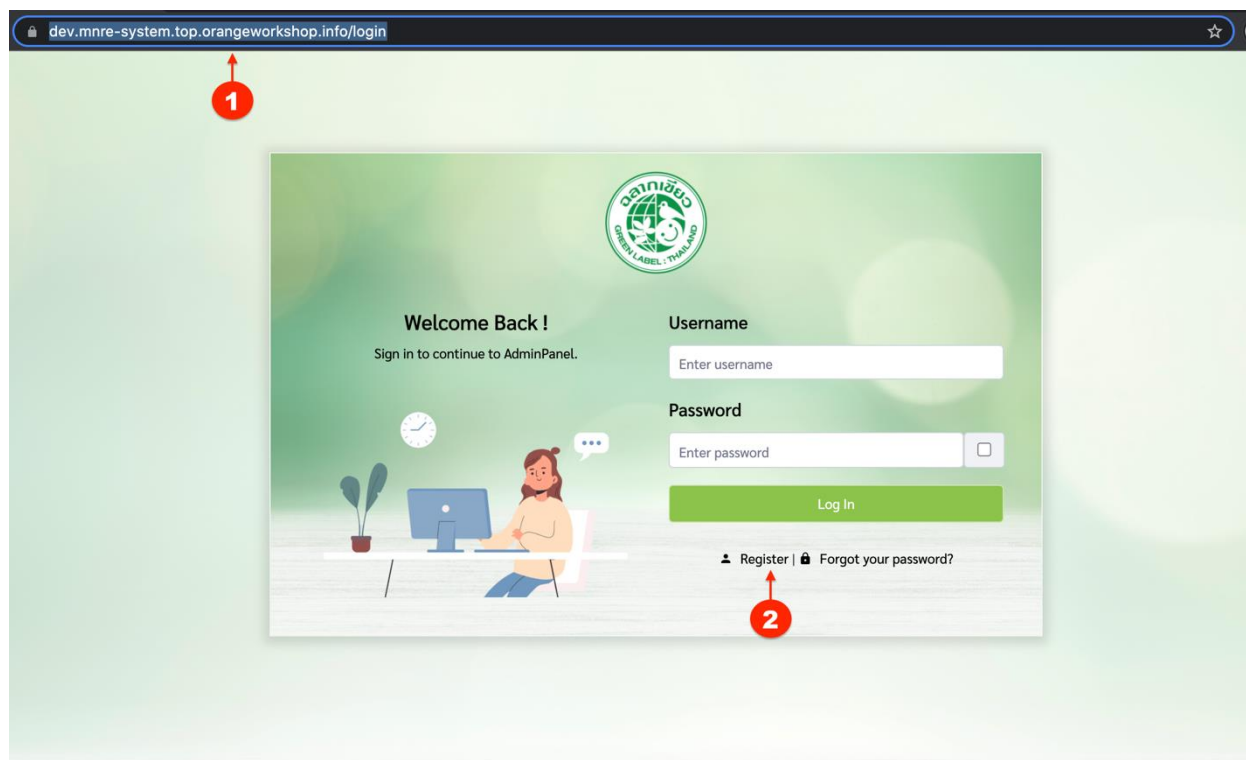
## การสมัครสมาชิก

ขั้นตอนการสมัครสมาชิกมีดังต่อไปนี้

(1) คลิก URL Address

<https://dev.mnre-system.top.orangeworkshop.info/login>

(2) หลังจากนั้นให้คลิกที่ปุ่ม Register



(3) หลังจากนั้นให้กรอกรายละเอียดข้อมูลที่ต้องการสมัครสมาชิกเสร็จแล้วให้คลิกที่ปุ่ม ลงทะเบียน (Register)

สมัครขอการรับรองฉลากเขียว

ลงทะเบียน (REGISTER)

ตั้งค่าการเข้าสู่ระบบ (Set up login)

อีเมลเข้าสู่ระบบ (Email Login) \*

กรอกอีเมลเข้าสู่ระบบ (Email Login)

รหัสผ่าน (Password) \*

กรอกรหัสผ่าน (Password)

ยืนยันรหัสผ่าน (Confirm password) \*

กรอกยืนยันรหัสผ่าน (Confirm password)

ยอมรับข้อกำหนดและเงื่อนไข (Agree to terms and conditions)

ลงทะเบียน (Register)

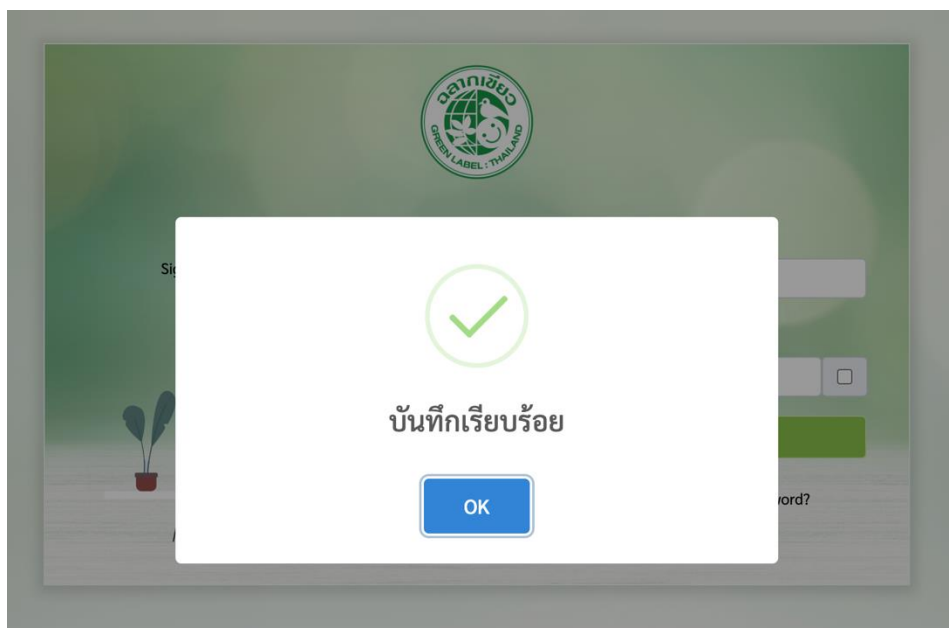
**อีเมลเข้าสู่ระบบ :** สมัครด้วย Email ที่ต้องการสมัคร

\*หมายเหตุ อีเมลที่ใช้สมัครจะถูกใช้เป็นอีเมลสำหรับการติดต่อแจ้งเตือนจากทางระบบ

**Password :** กรอกรหัสผ่านที่เป็นตัวอักษรที่มีทั้งตัวใหญ่และตัวเล็กผสมกัน

ติ๊กในช่อง  ยอมรับข้อกำหนดและเงื่อนไข (Agree to terms and conditions)

(4) หลังจากนั้นระบบจะแจ้งเตือน ดังภาพต่อไปนี้



## ขั้นตอนการลงทะเบียน

(1) เมื่อเราเข้าระบบหลังจากที่สมัครกรอกข้อมูลเรียบร้อยแล้ว ระบบจะแสดงหน้าได้ดังต่อไปนี้

สมัครขอการรับรองฉลากเขียว

ลงทะเบียน (REGISTER)

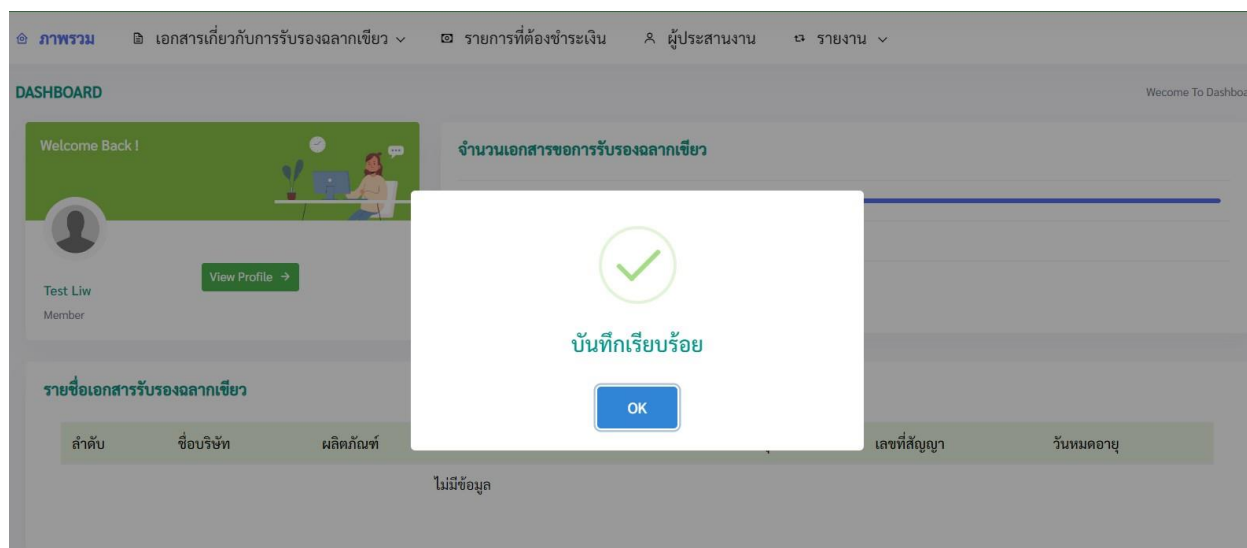
ข้อมูลบริษัท (Information)  
รายละเอียดติดต่อเจ้าหน้าที่  
ชื่อบริษัท (บุคคล/นิติบุคคล) \* สาขา \*  
กรอก บุคคล/นิติบุคคล สาขา  
Name/Company \* Company branch \*  
Name/Company Company branch  
วันที่จดทะเบียนเป็นนิติบุคคล \*  
dd/mm/yyyy  
ทะเบียนเลขที่ \* ทะเบียนพาณิชย์เลขที่ \*  
กรอก ทะเบียนเลขที่ กรอก ทะเบียนพาณิชย์เลขที่  
ที่อยู่  
เลขที่ (Address No.) \* หมู่/Moo \*  
กรอก เลขที่ (Address No.) กรอก หมู่ที่  
ซอย \* Soi \*  
กรอก ซอย Soi

(2) แล้วให้กรอกข้อมูลต่างๆ ตามช่อง

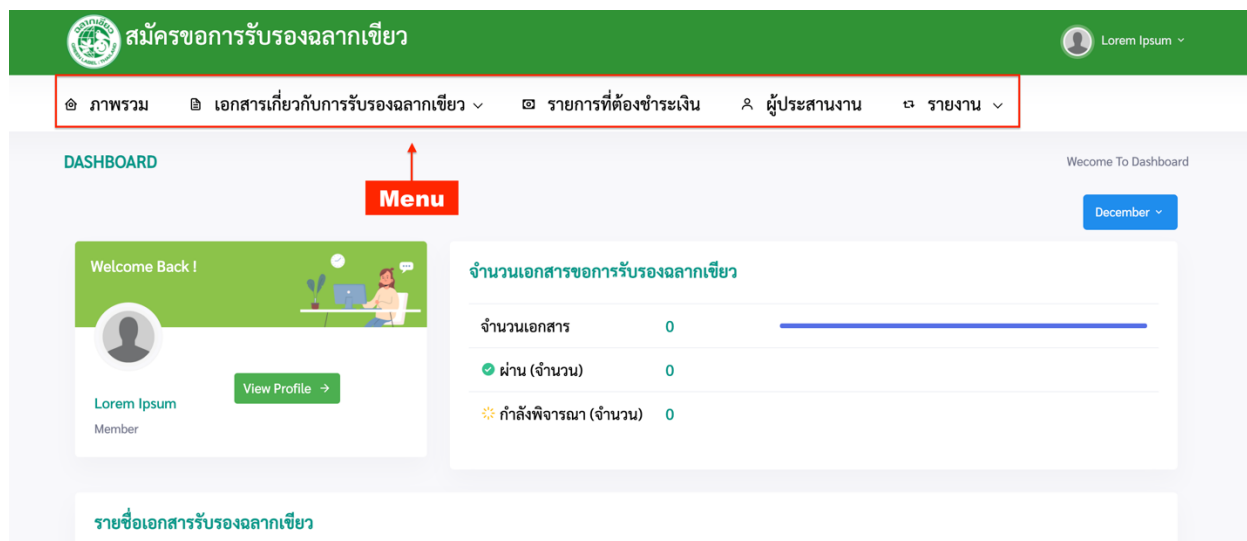
(3) เมื่อเรากรอกข้อมูลเสร็จแล้วให้คลิกที่ปุ่ม ลงทะเบียน(register)

เว็บไซต์ (Web) \*  
กรอก เว็บไซต์ (Web)  
เฟซบุ๊ก (Facebook) \*  
กรอก เฟซบุ๊ก (Facebook)  
 ยอมรับข้อกำหนดและเงื่อนไข (Agree to terms and conditions)  
ลงทะเบียน (Register)

(4) เมื่อสมัครสำเร็จแล้ว ระบบจะมี Pop up เค็งมาแจ้งเตือนว่าได้ลงทะเบียนสำเร็จ



(5) เมื่อเข้าสู่ระบบแล้วหน้าจจะเปลี่ยนได้ดังเมนูต่อไปนี้



### เอกสารที่ปรากฏในเมนูมีได้ดังต่อไปนี้

- (1) เอกสารเกี่ยวกับการสมัครการขอรับรองฉลากเขียว
- (2) แบบแจ้งยืนยันขอขบขำผลิตภัณฑ์ฉลากเขียว
- (3) แบบแจ้งการแต่งตั้ง คณะผู้ประเมินและกำหนดการตรวจประเมิน/ ตรวจติดตาม
- (4) แบบตอบรับการตรวจประเมิน/ตรวจติดตาม
- (5) การส่งแก้ไขบกพร่องสถานประกอบการ
- (6) แบบเอกสารยืนยันข้อมูล

## ขั้นตอนในการกรอกเอกสารเพื่อขอรับการรับรองฉลากเขียว

(1) ให้เลือกรายการเอกสารที่ต้องการกรอก โดยการคลิกที่เมนู เอกสารเกี่ยวกับการรับรองฉลากเขียว

The screenshot shows a dashboard for 'สมัครขอการรับรองฉลากเขียว'. The top navigation bar includes 'ภาพรวม', 'เอกสารเกี่ยวกับการรับรองฉลากเขียว', 'รายการที่ต้องชำระเงิน', 'ผู้ประสานงาน', and 'รายงาน'. The left sidebar contains a 'DASHBOARD' section with a 'Welcome' message and a list of documents. The document list includes:
 

- FM-201-03 สมัครขอการรับรองฉลากเขียว
- FM-201-04 แบบแจ้งยืนยันขอช่ยของผลิตภัณฑ์ฉลากเขียว
- FM-202-01 แบบแจ้งการแต่งตั้งคณะผู้ประเมิน และกำหนดการตรวจประเมิน/ตรวจติดตาม
- FM-202-02 แบบตอบรับการตรวจประเมิน/ตรวจติดตาม
- FM-202-04 แจ้งแก้ไขข้อบกพร่องตามรายงาน
- FM-203-03 แบบเอกสารยืนยันข้อมูล
- FM-204-02 สัญญาอนุญาตให้ใช้เครื่องหมายฉลากเขียว
- FM-204-01 ใบรับรองฉลากเขียว(ภาษาไทย/ภาษาอังกฤษ)

 A red dashed box highlights the 'เอกสารเกี่ยวกับการรับรองฉลากเขียว' menu item, and a red circle with the number '1' points to it. Below the sidebar, there is a 'รายชื่อเอกสารรับรองฉลากเขียว' table with columns: ลำดับ, ชื่อบริษัท, ผลิตภัณฑ์, เครื่องหมายการค้า, จำนวนรุ่น, เลขที่สัญญา, and วันหมดอายุ. The table contains one entry with ID 1, company LOREM MATEST, and other details.

แล้วให้คลิกที่ปุ่ม **FM-201-03** สมัครขอรับการรับรองฉลากเขียว

(2) จากนั้นหน้าจอจะแสดงหน้าต่างที่สามารถสร้างรายการที่เราต้องการขอรับ โดยมีปุ่มที่อยู่ทางด้านขวามือหลังจากนั้น ให้คลิกที่ปุ่ม เพิ่มเอกสาร

The screenshot shows the 'สมัครขอการรับรองฉลากเขียว' page. The top navigation bar includes 'ภาพรวม', 'เอกสารเกี่ยวกับการรับรองฉลากเขียว', 'รายการที่ต้องชำระเงิน', 'ผู้ประสานงาน', and 'รายงาน'. The main content area has a header 'สมัครขอการรับรองฉลากเขียว' and a breadcrumb 'เอกสาร / สมัครขอการรับรองฉลากเขียว'. Below the header is a table with columns: จัดการ, รหัสอ้างอิง, ผู้ประสานงาน, ข้อกำหนด, สถานะการชำระ, สถานะเอกสาร, รอบที่, and วัน/เวลา. The table is currently empty, with the text 'No data available in table' displayed. A red circle with the number '2' points to a blue button labeled '+ เพิ่มเอกสารสมัคร' located at the top right of the table area. At the bottom left, it says 'Showing 0 to 0 of 0 entries' and there are 'Previous' and 'Next' buttons.



(3) หลังจากนั้นให้เราเลือกกรอกรายการต่างๆตามช่องที่ระบุ

สมัครขอการรับรองฉลากเขียว

LOREM MATEST

ภาพรวม เอกสารเกี่ยวกับการรับรองฉลากเขียว รายการที่ต้องชำระเงิน ผู้ประสานงาน รายงาน

สมัครขอการรับรองฉลากเขียว

สมัครขอการรับรองฉลากเขียว

1. ชื่อกำหนดผลิตภัณฑ์/บริการ  
 \*\*\* กรุณาเลือก ชื่อกำหนดผลิตภัณฑ์/บริการ เพื่อใช้ในการกำหนดเอกสาร.

ผลิตภัณฑ์

ชื่อกำหนดผลิตภัณฑ์ \*

TGL-01-R3-22 :: พลาสติกนำใช้ใหม่ / Recycled plastics

2. รายละเอียดผลิตภัณฑ์ที่ประสงค์จะสมัครมีดังนี้

ประเภท \*

กรอก ประเภท

Type \*

Type

เครื่องหมายการค้า \*

กรอก เครื่องหมายการค้า

Trademark \*

Trademark

รูปภาพเครื่องหมายการค้า ( กรุณา upload ไฟล์ .jpg ) \*

Choose File | No file chosen

หากเลือก ผลิตภัณฑ์ ต้องบังคับกรอกประเภทของผลิตภัณฑ์ด้วย โดยคลิกที่ปุ่ม เพิ่มประเภท จากนั้นให้กรอกรายละเอียดรุ่น

สมัครขอการรับรองฉลากเขียว

LOREM MATEST

ภาพรวม เอกสารเกี่ยวกับการรับรองฉลากเขียว รายการที่ต้องชำระเงิน ผู้ประสานงาน รายงาน

ผลิตภัณฑ์

ชื่อกำหนดผลิตภัณฑ์ \*

TGL-10-R1-10 :: ผลิตภัณฑ์ซักผ้า / Laundry Detergent Products

2. รายละเอียดผลิตภัณฑ์ที่ประสงค์จะสมัครมีดังนี้

ประเภท \*

lm00333

Type \*

lm00333

เครื่องหมายการค้า \*

lm00333345567

Trademark \*

lm00333345567

รูปภาพเครื่องหมายการค้า ( กรุณา upload ไฟล์ .jpg ) \*

Choose File | beautiful-hologram-water-color-frame-png\_119551.jpeg

จำนวน (ประเภท) \*

24

ผลิตภัณฑ์

ลำดับ รายละเอียด ชื่อประเภทผลิตภัณฑ์ ภาษาไทย รายละเอียด ชื่อประเภทผลิตภัณฑ์ ภาษาอังกฤษ รุ่น จัดการ

เพิ่มประเภท

No data available in table

หน้าจจะแสดงได้ดังภาพต่อไปนี้

รับรองฉลากเขียว

รายละเอียด ชื่อประเภทผลิตภัณฑ์ ภาษาไทย

รายละเอียด ชื่อประเภทผลิตภัณฑ์ ภาษาอังกฤษ

รายละเอียด ชื่อรุ่นผลิตภัณฑ์

รายละเอียด ชื่อรุ่น ภาษาไทย

รายละเอียด ชื่อรุ่น ภาษาอังกฤษ

ลบ

เพิ่มรุ่น

ปิด บันทึกข้อมูล

แล้วให้กรอกรายละเอียดผลิตภัณฑ์/รายละเอียดรุ่น หลังกรอกเสร็จแล้วให้คลิกที่ปุ่ม **บันทึกข้อมูล** จะแสดงรายละเอียดได้ดังภาพนี้

รูปภาพเครื่องหมายการค้า ( กรุณา upload ไฟล์ .jpg ) \*

Choose File beautiful-hologram-water-color-frame-png\_119551.jpeg

จำนวน (ประเภท) \*

24

ผลิตภัณฑ์

เพิ่มประเภท

ลำดับ	รายละเอียด ชื่อประเภทผลิตภัณฑ์ ภาษาไทย	รายละเอียด ชื่อประเภทผลิตภัณฑ์ ภาษาอังกฤษ	รุ่น	จัดการ
1	ชื่อประเภท lorem1 รายละเอียดรุ่น 1. lorem1	ชื่อประเภท lorem1 รายละเอียดรุ่น 1. lorem1	1	แก้ไข ลบ

สมัครขอการรับรองฉลากเขียว

ภาพรวม เอกสารเกี่ยวกับการรับรองฉลากเขียว รายการที่ต้องชำระเงิน ผู้ประสานงาน รายงาน

ภายในประเทศ

ที่อยู่เดิม

ชื่อสถานที่ผลิต

เลขที่  หมู่

ซอย  Soi

ถนน  Road

จังหวัด (Province)  เขต/อำเภอ (District)

แขวง/ตำบล (Sub-district)  รหัสไปรษณีย์ (Post Code)

ต่างประเทศ

ชื่อบริษัท

ที่อยู่ต่างประเทศ

กำลังเครื่องจักร (แรงม้า) \*  จำนวนงาน (คน) \*

กำลังผลิตเต็มที่ต่อเดือน \*  อัตราผลิตปัจจุบันในรุ่นที่ยื่นขอฉลากเขียว เฉลี่ยต่อเดือน \*

แผนที่โดยสังเขป ( กรุณา upload ไฟล์ .jpg )

Screen Shot 2545-06-06 at 10.26.57

(4) เมื่อกรอกเสร็จแล้วให้คลิกที่ปุ่ม บันทึกข้อมูล

สมัครขอการรับรองฉลากเขียว

ภาพรวม เอกสารเกี่ยวกับการรับรองฉลากเขียว รายการที่ต้องชำระเงิน ผู้ประสานงาน รายงาน

ต่างประเทศ


ที่อยู่ต่างประเทศ

กำลังเครื่องจักร (แรงม้า) \*

กำลังผลิตเต็มที่ต่อเดือน \*

แผนที่โดยสังเขป ( กรุณา upload ไฟล์ .jpg )


No file chosen




**คุณแน่ใจไหม?**

หากคลิกที่ปุ่ม 'ตกลง' ข้อมูลจะถูกส่งขึ้นตอนถัดไป และไม่สามารถจะแก้ไขข้อมูลได้อีก!

(5) หลังจากนั้นหน้าจะแสดงรายการให้เราอัปโหลดข้อมูลต่าง ๆ ดังภาพต่อไปนี้  
หมายเหตุ. อัปโหลดไฟล์เอกสาร ได้ครั้งละไม่เกิน 20 ไฟล์


สมัครขอการรับรองฉลากเขียว


Lorem Ipsum

๑ ภาพรวม    ๒ เอกสารเกี่ยวกับการรับรองฉลากเขียว    ๓ รายการที่ต้องชำระเงิน    ๔ ผู้ประสานงาน    ๕ รายงาน

เหตุผลทางของข้อมูล/เอกสาร เพื่อบริการขอการพิจารณา โดยสามารถพิมพ์เอกสารแบบ PDF เท่านั้น ของรายละเอียด ดังนี้

**1. เอกสารทั่วไป**

1. แผนผังโรงงาน	<input type="button" value="Choose File"/>	No fi...osen	-	-	-
2. หนังสือรับรองการจดทะเบียนนิติบุคคล	<input type="button" value="Choose File"/>	No fi...osen	-	-	-
3. หนังสือมอบอำนาจ (กรณีที่มีการมอบอำนาจ) และ ตีอากรแสตมป์ 30 บาท	<input type="button" value="Choose File"/>	No fi...osen	-	-	-
4. สำเนาบัตรประชาชนของผู้มอบและผู้รับมอบอำนาจ	<input type="button" value="Choose File"/>	No fi...osen	-	-	-
5. สำเนาทะเบียนบ้านของผู้มอบและผู้รับมอบอำนาจ	<input type="button" value="Choose File"/>	No fi...osen	-	-	-
6. ใบอนุญาตประกอบกิจการโรงงาน (ร.ง.4)	<input type="button" value="Choose File"/>	No fi...osen	-	-	-
7. หนังสือสำคัญแสดงการจดทะเบียนเครื่องหมายการค้า (ถ้ามี)	<input type="button" value="Choose File"/>	No fi...osen	-	-	-
8. ทะเบียนพาณิชย์	<input type="button" value="Choose File"/>	No fi...osen	-	-	-
9. ใบรับรองมาตรฐานสากล (ISO 9001, ISO 14001, ISO 45001 ฯลฯ)	<input type="button" value="Choose File"/>	No fi...osen	-	-	-
10. รายละเอียดแสดงวัตถุดิบหลัก (ชนิดและปริมาณ)	<input type="button" value="Choose File"/>	No fi...osen	-	-	-
11. แบบพิมพ์แสดงข้อมูลการประเมินการวางผังอาคารเขียว (ถ้ามี)	<input type="button" value="Choose File"/>	No fi...osen	-	-	-

(6) หลังจากนั้นให้เพิ่มรายการเอกสารต่างๆ เมื่อเราเพิ่มรายการแล้วให้คลิกที่ปุ่ม ต่อไป

(7) จากนั้นจะมี Pop up แสดงมาแล้วคลิกที่ปุ่ม ok เพื่อทำรายการต่อไปได้ดังภาพต่อไปนี้

กำหนดฉากเขียว

1. ใบอนุญาตประกอบกิจการโรงแรม (ร.ร. 2) เป็นไปตามพระราชบัญญัติโรงแรม พ.ศ. 2547 และที่มีประกาศใช้เพิ่มเติมภายหลัง


2. ใบอนุญาตประกอบกิจการที่เป็นอันตรายต่อสุขภาพ ที่มีประกาศกำหนด

3. หนังสือรับรองสถานประกอบการโรงแรมไม่อยู่รกรงแห้วและผลกระทบต่อสุขภาพจากผู้เียงโรงแรม หรือหากเคยได้รับการร้องเรียนจะต้องมีกรประกอบการของโรงแรมในปัจจุบันได้ก่อให้เกิดเห

Choose File No file chosen

le chosen



le chosen



**บันทึกเรียบร้อย**

OK

หลังจากนั้นให้เราเพิ่มรายการเอกสารลำดับต่อไป ซึ่งหน้าจะปรากฏได้ดังภาพต่อไปนี้

 **สมัครขอการรับรองฉลากเขียว**  Lorem Ipsum

ภาพรวม เอกสารเกี่ยวกับการรับรองฉลากเขียว รายการที่ต้องชำระเงิน ผู้ประสานงาน รายงาน

24. กระดาษ

24.1. ใบรับรองมาตรฐานผลิตภัณฑ์อุตสาหกรรมกระดาษเหนียว มาตรฐานเลขที่ มอก. 170 หรือ ผลการทดสอบตามเกณฑ์คุณลักษณะที่ต้องการที่กำหนดในมาตรฐานผลิตภัณฑ์อุตสาหกรรมดังกล่าว หรือ มาตรฐานระดับประเทศที่เทียบเท่าหรือสูงกว่ามาตรฐานผลิตภัณฑ์ อุตสาหกรรม หรือ มาตรฐานระหว่างประเทศที่เป็นที่ยอมรับ เช่น ISO

Choose File coun...v.pdf - - -

24.2. ใบรับรองมาตรฐานผลิตภัณฑ์อุตสาหกรรมกระดาษทำลูกฟูก มาตรฐานเลขที่ มอก. 321 หรือ ผลการทดสอบตามเกณฑ์คุณลักษณะที่ต้องการที่กำหนดในมาตรฐานผลิตภัณฑ์อุตสาหกรรมดังกล่าว หรือ มาตรฐานระดับประเทศที่เทียบเท่าหรือสูงกว่ามาตรฐานผลิตภัณฑ์ อุตสาหกรรม หรือมาตรฐานระหว่าง ประเทศที่เป็นที่ยอมรับ เช่น ISO

Choose File No fi...osen - - -

25. ใบรับรองมาตรฐานสากล - ISO 9001:2015 - ISO 14001:2015 - FSC recycle 100%

Choose File coun... .pdf - - -

26. รายละเอียดแสดงวัตถุดิบหลัก (ชนิดและปริมาณ)

Choose File coun... .pdf - - -

27. แผนผังแสดงขั้นตอนการผลิตและการควบคุมคุณภาพผลิตภัณฑ์

Choose File No fi...osen - - -

28. รายการเครื่องมือและอุปกรณ์ที่ใช้ในการผลิต

Choose File No fi...osen - - -

29. รายละเอียดของเครื่องมือและอุปกรณ์ที่ใช้ในการผลิต

Choose File No fi...osen - - -

(8) เมื่อเราเพิ่มรายการที่ต้องการเรียบร้อยแล้วให้คลิกที่ปุ่ม **ต่อไป**

สมัครขอการรับรองฉลากเขียว

ภาพรวม เอกสารเกี่ยวกับการรับรองฉลากเขียว รายการที่ต้องชำระเงิน ผู้ประสานงาน รายงาน

32. เบื้อง่าย กษยว เอตออตลงมภูมิุตทวย วัตตุทเมเจแลร ติ ทเวอบธุอกก ันตลงมภูมิุต หรือวัสดุที่ไม่ใช่แล้ว (แบบ สก.3)

33. สัญญาการให้บริการบำบัดและกำจัดของเสีย และ/หรือ สัญญาซื้อขายวัสดุที่ไม่ใช่แล้ว

34. ผลทดสอบทางสิ่งแวดล้อมภายในโรงงาน

34.1. ความเข้มแสงสว่าง	Choose File	coun... .pdf	-	-	-
34.2. ความร้อน	Choose File	No fi...osen	-	-	-
34.3. เสียง	Choose File	No fi...osen	-	-	-
34.4. คุณภาพน้ำเสีย	Choose File	No fi...osen	-	-	-
34.5. คุณภาพอากาศ(สารเคมี)ภายในสถานประกอบการ	Choose File	No fi...osen	-	-	-
34.6. คุณภาพอากาศปลายปล่อง	Choose File	No fi...osen	-	-	-

ย้อนกลับ **ต่อไป**

(9) เมื่อคลิกที่ปุ่มนี้แล้วจะปรากฏหน้าเอกสารที่ต้องอัปโหลดเกี่ยวกับ **เอกสารตามข้อกำหนดพิเศษ** ซึ่งให้คลิกที่ปุ่มช่อง **ยืนยันส่งเอกสารเพื่อให้ผู้ดูแลระบบตรวจ**

รายละเอียดเพิ่มเติม

9

ยืนยันส่งเอกสารเพื่อให้ผู้ดูแลระบบตรวจ

ย้อนกลับ **บันทึกข้อมูล**

(10) หลังจากนั้นให้เราคลิกที่ปุ่ม **บันทึกข้อมูล**

(11) หน้าจอจะแสดงรายการดังต่อไปนี้

หน้าจอสื่อการรับรองฉลากเขียว (FM-201-03) แสดงรายการเอกสารที่เกี่ยวข้องกับการรับรองฉลากเขียว โดยมีรายการเอกสารดังนี้:

- 41. ใบอนุญาตเครื่องหมายฉลากเขียวสำหรับกระดาษที่ใช้ทำบรรจุภัณฑ์ หรือ แสดงผลทดสอบที่เป็นไปตามข้อกำหนดพิเศษของข้อกำหนดฉลากเขียวสำหรับกระดาษที่ใช้ทำบรรจุภัณฑ์
- 42. ผลการทดสอบปริมาณ โปรท ตะกั่ว แคดเมียม และโครเมียม เฮกซะวาเลนต์ ตามวิธีทดสอบที่กำหนดดังต่อไปนี้ 1. ทดสอบตามวิธีทดสอบ ISO 3856-1 หรือ ASTM D 3624 หรือ IEC 62331 ตะกั่วตามวิธีทดสอบ ISO 3856-1 อื่นที่เทียบเท่า 3. ทดสอบหาปริมาณโปรทตามวิธีทดสอบ ISO 3335 หรือ IEC 62321 หรือวิธีทดสอบเฮกซะวาเลนต์ตามวิธีทดสอบที่กำหนด หรือวิธีทดสอบอื่นที่เทียบเท่า




หน้าจอแสดงข้อความแจ้งเตือน:

**คุณแน่ใจไหม?**  
หากคลิกที่ปุ่ม 'ตกลง' ข้อมูลจะถูกส่งให้ทางเจ้าหน้าที่ และไม่สามารถจะแก้ไขข้อมูลได้อีก!

ปุ่ม: **ตกลง!** **ออก!**

ก็จะเป็นการเสร็จสิ้นขั้นตอนในการยื่นขอรับการรับรองฉลากเขียว เมื่อเราคลิกที่เมนู เอกสารเกี่ยวกับการรับรองฉลากเขียว แล้วเลือกเมนู FM-201-03 สมัครขอการรับรองฉลากเขียว เราจะเห็นรายการที่เราได้ทำการขอไว้ดังภาพต่อไปนี้

หน้าจอสื่อการรับรองฉลากเขียว (FM-201-03) แสดงรายการเอกสารที่เกี่ยวข้องกับการรับรองฉลากเขียว โดยมีรายการเอกสารดังนี้:

จัดการ	รหัสอ้างอิง	ผู้ประสานงาน	ข้อกำหนด	สถานะการชำระ	สถานะเอกสาร	รอบที่	วัน
  	28	ชื่อผู้ประสานงาน 1.	รหัส : TGL-8-R2-11 ชื่อ : ผลิตภัณฑ์กระดาษ ชนิด : ผลิตภัณฑ์ สถานะ ISO : รอเจ้าหน้าที่ตรวจ	ชำระค่าตรวจเอกสาร : รอการชำระเงินค่าตรวจเอกสาร ชำระค่าตรวจประเมินสถานประกอบการ : - ชำระค่าธรรมเนียม : - ชำระค่าขยายขอบข่าย/ค่าสมัคร : - ชำระค่าธรรมเนียมขยายขอบข่าย : -	สถานะเอกสาร : รอการชำระเงินค่าตรวจเอกสาร	1	วัน : 2 เวลา :

Showing 1 to 1 of 1 entries

Previous 1 Next

## ขั้นตอนการชำระเงินค่าตรวจเอกสารการขอรับบริการรับรองฉลากเขียว

### (1) เลือกรายการแล้วคลิกที่ปุ่ม ชำระค่าตรวจเอกสาร

สมัครขอการรับรองฉลากเขียว

จัดการ	รหัสอ้างอิง	ผู้ประกอบการ	ข้อกำหนด	สถานะเอกสาร	เลขที่	วัน/เวลา	
	256	ผู้ประกอบการ 1. loremmm loremmm	รหัส : TGL-10-R1-10 ชื่อ : ผลิตภัณฑ์สินค้า ชนิด : ผลิตภัณฑ์ สถานะ ISO : รอเจ้าหน้าที่ตรวจ	ชำระค่าตรวจเอกสาร: รอการชำระเงิน ชำระค่าตรวจประเมินคุณภาพประกอบการ : - ชำระค่าธรรมเนียมจ่าย/ค่าสมัคร : - ชำระค่าธรรมเนียมขยายอายุ : -	สถานะเอกสาร : รอการชำระเงินค่าตรวจเอกสาร	1	วัน: 2022-06-09 เวลา: 11:09:41
	255	ผู้ประกอบการ 1. Lorem ipsum	รหัส : TGL-10-R1-15 ชื่อ : บริการโรงแรม ชนิด : บริการ สถานะ ISO : รอเจ้าหน้าที่ตรวจ	ชำระค่าตรวจเอกสาร: ชำระเงินค่าตรวจเอกสารเรียบร้อยแล้ว ชำระค่าตรวจประเมินคุณภาพประกอบการ : - ชำระค่าธรรมเนียมจ่าย/ค่าสมัคร : - ชำระค่าธรรมเนียมขยายอายุ : -	สถานะเอกสาร : รอการชำระเงินค่าตรวจเอกสาร	1	วัน: 2022-06-09 เวลา: 10:14:00
	251	ผู้ประกอบการ 1. janum. janum.	รหัส : TGL-01-R3-22 ชื่อ : พลาตึกแปซิฟิคม ชนิด : ผลิตภัณฑ์ สถานะ ISO : ผ่าน	ชำระค่าตรวจเอกสาร: ชำระเงินค่าตรวจเอกสารเรียบร้อยแล้ว ชำระค่าตรวจประเมินคุณภาพประกอบการ : - ชำระค่าธรรมเนียมจ่าย/ค่าสมัคร : - ชำระค่าธรรมเนียมขยายอายุ : -	เลขที่ค่าขอ : 2022/0040, เลขที่สัญญา : GL.2022/039 สถานะเอกสาร : สัญญาเรียบร้อยแล้ว คอมเมนต์ : ขยายอายุ	1	วัน: 2022-06-06 เวลา: 14:31:34

Showing 1 to 3 of 3 entries

© Copyright 2022 | มูลนิธิสถาบันสิ่งแวดล้อมไทย (ม.ส.ท.)

### (2) อัปโหลดไฟล์ภาพ แล้วกรอกจำนวนเงิน

สมัครขอการรับรองฉลากเขียว

ชื่อบัญชี  
มูลนิธิสถาบันสิ่งแวดล้อมไทย

ชื่อธนาคาร  
ธนาคารไทยพาณิชย์ จำกัด (มหาชน)

ประเภทบัญชี  
ออมทรัพย์

สาขา  
เมืองขอนแก่น

เลขที่บัญชี  
328-225825-7

ข้อมูลการชำระเงินของบริษัท  
 ที่อยู่สำนักงานใหญ่  
 ชื่อในการออกใบเสร็จ  
 ที่อยู่  
 เลขที่เสียภาษี

แนบหลักฐานการชำระเงิน (หากมี upload ไฟล์ .jpg)  
 Choose File | No file chosen

จำนวนเงิน (บาท)  
0.00

ชนิดการชำระเงิน  
ชำระเอกสาร/ค่าสมัคร

← ย้อนกลับ ไปที่ข้อมูล

### (3) คลิกที่ปุ่ม บันทึกข้อมูล



#### (4) คลิกที่ปุ่ม **ยอมรับ** ก็จะเป็นการเสร็จสิ้นการชำระเงิน

สมัครขอการรับรองฉลากเขียว

ภาพรวม เอกสารเกี่ยวกับการรับรองฉลากเขียว รายการที่ต้องชำระเงิน ผู้ประสานงาน รายงาน

วิธีการชำระเงิน  
รายละเอียดการชำระเงิน  
ชื่อบัญชี  
บัญชีธนาคารไทยพาณิชย์ สาขา  
ชื่อบริษัท ไทยพาณิชย์ จำกัด (มหาชน)  
ชื่อบริษัท สาขา  
ชื่อบริษัท สาขา

ข้อมูลการชำระเงินของบริษัท  
ที่อยู่สำนักงานใหญ่  
ชื่อในการออกใบเสร็จ  
LOREM MATEST  
ที่อยู่  
245 หมู่7 ซอยประชาชื่น ถนนประชาชื่น วิชาพรพลาซ่า ภูเก็ต  
เลขที่เสียภาษี \*  
lorem12345678

แบบหลักฐานการชำระเงิน ( กรุณา upload ไฟล์ .jpg )  
จำนวนเงิน (บาท)  
ชนิดการชำระเงิน

Choose File Screen Shot 2565-06-09 at 10:57:06 5000 ค่าธรรมเนียมเอกสาร/ค่าสมัคร

ข้าพเจ้าขอให้อ่านข้อมูลว่า

1. จะปฏิบัติตามรูปแบบการรับรองฉลากเขียวตามที่มีประกาศสำหรับการรับรองใบและผลิตภัณฑ์ รวมถึงหลักเกณฑ์และเงื่อนไขการรับรองฉลากเขียวที่เกี่ยวข้อง ตามที่ฉลากเขียว สถาบันสิ่งแวดล้อมไทยกำหนด และที่อาจมีประกาศแก้ไขหรือกำหนดเพิ่มเติมภายหลัง
2. จะให้ความร่วมมือและอำนวยความสะดวกแก่ผู้ประเมินในการตรวจประเมินและตรวจติดตาม ณ สถานที่ประกอบการ และยินยอมให้หน่วยรับรองระบบงานดำเนินการสังเกตการณ์การตรวจประเมินของคณะผู้ประเมินของฉลากเขียวสถาบันสิ่งแวดล้อมไทย ณ สถานที่ประกอบการ ของข้าพเจ้าตามที่ได้รับการจองได้แก่ การให้สิทธิเข้าถึงเอกสารและข้อมูลที่เกี่ยวข้องกับการรับรองผลิตภัณฑ์ฉลากเขียว บริเวณอาคาร สถานที่ เครื่องมือ อุปกรณ์ พื้นที่ และบุคคลที่เกี่ยวข้อง การตรวจสอบบันทึก รายงาน และการสัมภาษณ์พนักงาน ณ สถานที่ทำการของผู้ประกอบการ
3. จะแจ้งการเปลี่ยนแปลงใด ๆ ที่มีผลต่อความสามารถในการดำเนินการตามข้อกำหนดของฉลากเขียวของผลิตภัณฑ์ที่ได้รับการรับรอง ให้เจ้าหน้าที่ฉลากเขียว ทราบโดยทันที
4. จะชำระค่าธรรมเนียมและค่าบริการในการรับรองฉลากเขียวตามอัตราที่ฉลากเขียว กำหนดสำหรับ ค่าธรรมเนียม และค่าบริการที่ชำระแล้วนี้ไม่สามารถเรียกคืนได้
5. ข้าพเจ้าจะรับรองว่าข้อมูลต่าง ๆ ที่ไม่มีไว้เป็นความลับอยู่ประการ และได้รับทราบหลักเกณฑ์และเงื่อนไขที่เกี่ยวข้องกับการรับรองใบและผลิตภัณฑ์
6. กรณีที่ข้าพเจ้าไม่ปฏิบัติตามหลักเกณฑ์และเงื่อนไขต่าง ๆ ที่ฉลากเขียว สถาบันสิ่งแวดล้อมไทยกำหนด ข้าพเจ้ายินยอมที่จะรับผิดชอบต่อความเสียหายที่เกิดขึ้นแต่เพียงผู้เดียว
7. การดำเนินการที่จะรับรองเครื่องหมายฉลากเขียว เช่น การยื่นคำขอ การติดต่อประสานงาน การตรวจประเมิน ให้ใช้ภาษาไทยเป็นหลัก

ยกเลิก ยอมรับ

#### (6) สถานะก็จะขึ้นรอการตรวจสอบการชำระเงินได้ดังภาพต่อไปนี้

สมัครขอการรับรองฉลากเขียว

ภาพรวม เอกสารเกี่ยวกับการรับรองฉลากเขียว รายการที่ต้องชำระเงิน ผู้ประสานงาน รายงาน

รายการที่ต้องชำระเงิน

รายการที่ต้องชำระเงิน FM-201-03

จัดการ	รหัสอ้างอิง	ชื่อสาขา	ผู้ประสานงาน	ชื่อกำหนด	สถานพหุพันธ์	สถานะการชำระ	ปี / เดือน / วัน	เวลา
	256	สาขาชื่อ Test	1. loremmm loremmm	รหัส : TGL-10-R1-10 ชื่อ : ผลิตภัณฑ์สินค้า	ผลิตภัณฑ์	ชำระค่าตรวจสอบเอกสาร : รอตรวจสอบหลักฐานการชำระเงิน ชำระค่าชำระค่าธรรมเนียม :- ชำระค่าชำระค่าสมัคร/ค่าสมัคร :- ชำระค่าธรรมเนียมขยาย :-	2022-06-09	11:19:37
	255	สาขาชื่อ Test	1. Lorem ipsum	รหัส : TGL-116-16 ชื่อ : บริษัทโรจนะ	บริการ	ชำระค่าตรวจสอบเอกสาร : ชำระเงินค่าตรวจเอกสารเรียบร้อยแล้ว ชำระค่าชำระค่าธรรมเนียมสถานประกอบการ :- ชำระค่าชำระค่าสมัคร/ค่าสมัคร :- ชำระค่าชำระค่าสมัคร/ค่าสมัคร :- ชำระค่าชำระค่าธรรมเนียมขยาย :-	2022-06-09	10:14:00

Showing 1 to 2 of 2 entries

Previous 1 Next

เมื่อมีการตรวจสอบจากเจ้าหน้าที่แล้ว หน้ารายการที่ต้องชำระเงินจะแสดงได้ดังภาพต่อไปนี้และจะมีอีเมลแจ้งไปยังอีเมลที่ใช้สมัคร

สมัครขอการรับรองฉลากเขียว

๑ ภาพรวม ๒ เอกสารเกี่ยวกับการรับรองฉลากเขียว ๓ รายการที่ต้องชำระเงิน ๔ ผู้ประสานงาน ๕ รายงาน

รายการที่ต้องชำระเงิน

จัดการ	รหัสอ้างอิง	ชื่อสาขา	ผู้ประสานงาน	ข้อกำหนด	สถานะฟอร์ม	สถานะการชำระ	ปี / เดือน / วัน	เวลา
	28	Lorem Ipsum	1.	รหัส : TCL-8-R2-11 ชื่อ : ผลิตภัณฑ์กระดาษ	ผลิตภัณฑ์	ชำระค่าตรวจเอกสาร : ชำระเงินค่าตรวจเอกสารเรียบร้อยแล้ว ชำระค่าตรวจประเมินสถานประกอบการ : - ชำระค่าชำระค่าธรรมเนียม : - ชำระค่าขยายขอบข่าย/ค่าสมัคร : - ชำระค่าธรรมเนียมขยายขอบข่าย : -	2021-12-13	14:22:30

Showing 1 to 1 of 1 entries

ใน กรณีที่ไม่ผ่าน จะแสดงได้ดังนี้

สมัครขอการรับรองฉลากเขียว

๑ ภาพรวม ๒ เอกสารเกี่ยวกับการรับรองฉลากเขียว ๓ รายการที่ต้องชำระเงิน ๔ ผู้ประสานงาน ๕ รายงาน

รายการที่ต้องชำระเงิน

จัดการ	รหัสอ้างอิง	ชื่อสาขา	ผู้ประสานงาน	ข้อกำหนด	สถานะฟอร์ม	สถานะการชำระ	ปี / เดือน / วัน	เวลา
	28	Lorem Ipsum	1.	รหัส : TCL-8-R2-11 ชื่อ : ผลิตภัณฑ์กระดาษ	ผลิตภัณฑ์	ชำระค่าตรวจเอกสาร : การตรวจไฟล์สลิปบัญชีเงินไม่ผ่าน ชำระค่าตรวจประเมินสถานประกอบการ : - ชำระค่าชำระค่าธรรมเนียม : - ชำระค่าขยายขอบข่าย/ค่าสมัคร : - ชำระค่าธรรมเนียมขยายขอบข่าย : -	2021-12-13	14:36:47

Showing 1 to 1 of 1 entries

**กรณีเอกสารไม่ผ่าน**

ซึ่งให้เราทำตามขั้นตอนที่ได้กล่าวมาแล้วข้างต้น เพื่อให้พนักงานตรวจสอบสลิปการชำระเงินได้อย่างสมบูรณ์

## ขั้นตอนการตรวจสอบของสมาชิกหลังจากที่เจ้าหน้าที่ทำการตรวจเอกสารและขั้นตอนการชำระค่าธรรมเนียม

- (1) เมื่อเจ้าหน้าที่ทำการตรวจสอบเอกสารเรียบร้อยแล้ว จะมีข้อความแจ้งมาในระบบและอีเมลเพื่อให้สมาชิกชำระค่าบริการค่าธรรมเนียม ดังภาพต่อไปนี้

สมาชิกรอการรับรองฉลากเขียว

จัดการ	รหัสอ้างอิง	ผู้ประสานงาน	ชื่อกำหนด	สถานะการชำระ	สถานะเอกสาร	วันที่	รับ / เวลา
	256	ชื่อผู้ประสานงาน 1. loremmm loremmm	รหัส : TGL-10-R1-10 ชื่อ : เมล็ดอินทรีย์คึกคัก ชนิด : เมล็ดอินทรีย์ สถานะ ISO : ผ่าน	ชำระค่าธรรมเนียม : ชำระในค่าตรวจเอกสารเรียบร้อยแล้ว ชำระค่าธรรมเนียม : ชำระค่าธรรมเนียม ชำระค่าธรรมเนียม : ชำระค่าธรรมเนียม ชำระค่าธรรมเนียม : ชำระค่าธรรมเนียม	สถานะเอกสาร : รอการชำระค่าธรรมเนียม	1	รับ : 2022-06-09 เวลา : 11:33:14
	255	ชื่อผู้ประสานงาน 1. Lorem ipsum	รหัส : TGL-116-16 ชื่อ : บริการโรสมม ชนิด : บริการ สถานะ ISO : รอเจ้าหน้าที่ตรวจ	ชำระค่าธรรมเนียม : ชำระในค่าตรวจเอกสารเรียบร้อยแล้ว ชำระค่าธรรมเนียม : ชำระค่าธรรมเนียม ชำระค่าธรรมเนียม : ชำระค่าธรรมเนียม ชำระค่าธรรมเนียม : ชำระค่าธรรมเนียม	สถานะเอกสาร : รอตรวจเอกสาร	1	รับ : 2022-06-09 เวลา : 10:14:00
	251	ชื่อผู้ประสานงาน 1. jamn, jamn.	รหัส : TGL-Q1-R3-22 ชื่อ : พลาตึกแม่ไก่ใหม่ ชนิด : เมล็ดอินทรีย์ สถานะ ISO : ผ่าน	ชำระค่าธรรมเนียม : ชำระในค่าตรวจเอกสารเรียบร้อยแล้ว ชำระค่าธรรมเนียม : ชำระค่าธรรมเนียม ชำระค่าธรรมเนียม : ชำระค่าธรรมเนียม ชำระค่าธรรมเนียม : ชำระค่าธรรมเนียม	เลขที่ค่าขอ : 2022/0040, เลขที่สัญญา : GL2022/039 สถานะเอกสาร : สัญญาเรียบร้อยแล้ว คอมเม้นท์ : ชำระของจ่าย	1	รับ : 2022-06-06 เวลา : 14:31:34

Showing 1 to 3 of 3 entries

© Copyright 2022 | มูลนิธิสถาบันสิ่งแวดล้อมไทย (ม.ส.ท.)

ซึ่งให้สมาชิกชำระค่าบริการค่าธรรมเนียม โดยการคลิกที่ปุ่ม **ชำระค่าธรรมเนียม**

- (2) จากนั้นให้สมาชิกชำระเงินแล้วแนบสลิปตามขั้นตอนที่เราได้กล่าวมาแล้วก่อนหน้านี้

เลขที่เสียภาษี \*

แบบหลักฐานการชำระเงิน ( กรุณา upload ไฟล์ .jpg )

จำนวนเงิน (บาท) 0.00

ชนิดการชำระเงิน ชำระค่าธรรมเนียม 1 ปี

← ย้อนกลับ

**กรอกจำนวนเงิน**

**เลือกจำนวนปี 1 ปี หรือ 3 ปี**

ชำระค่าธรรมเนียม

ชื่อกำหนด	จำนวนใบขอจ่าย	ค่าชำระเงิน	ไฟล์สลิป	สถานะการชำระเงิน	วันที่แจ้ง	วันที่ห้ามเกิน(30 วัน)
TGL-10-R1-10 เมล็ดอินทรีย์คึกคัก	1	5,000.00		การชำระไม่ผ่าน	-	-
ชำระเงินค่าตรวจประเมินสถานประกอบการ						
ชื่อกำหนด	จำนวนใบขอจ่าย	ค่าชำระเงิน	ไฟล์สลิป	สถานะการชำระเงิน	วันที่แจ้ง	วันที่ห้ามเกิน(30 วัน)
TGL-10-R1-10 เมล็ดอินทรีย์คึกคัก	1	15,000.00	-	-	-	-
ชำระเงินค่าธรรมเนียม 1 ปี						
ชื่อกำหนด	จำนวนใบขอจ่าย	ค่าชำระเงิน	ไฟล์สลิป	สถานะการชำระเงิน	วันที่แจ้ง	วันที่ห้ามเกิน(30 วัน)
TGL-10-R1-10 เมล็ดอินทรีย์คึกคัก	1	40,000.00	-	รอการชำระเงิน	2022-06-09	2022-07-09
ชำระปีต่อจากปีถัดไป 3 ปี						
ชื่อกำหนด	จำนวนใบขอจ่าย	ค่าชำระเงิน	ไฟล์สลิป	สถานะการชำระเงิน	วันที่แจ้ง	วันที่ห้ามเกิน(30 วัน)
TGL-10-R1-10 เมล็ดอินทรีย์คึกคัก	1	80,000.00	-	รอการชำระเงิน	2022-06-09	2022-07-09

**สมาชิกสามารถเลือกชำระตามข้อกำหนด 1 ปี หรือ 3 ปี ได้**

### (3) คลิกที่ปุ่ม บันทึกข้อมูล

← ย้อนกลับ บันทึกข้อมูล

ชำระเงินค่าตรวจเอกสาร

ชื่อกำหนด	จำนวนรุ่นขอขาย	ค่าชำระเงิน	ไฟล์สลิป	สถานะการชำระเงิน	วันที่แจ้ง	วันที่ห้ามเกิน(30 วัน)
TGL-8-R2-11 ผลิตภัณฑ์กระดาษ						

ชำระเงินค่าตรวจประเมินสถานประกอบการ

ชื่อกำหนด	จำนวนรุ่นขอขาย	ค่าชำระเงิน	ไฟล์สลิป	สถานะการชำระเงิน	วันที่แจ้ง	วันที่ห้ามเกิน(30 วัน)
TGL-8-R2-11 ผลิตภัณฑ์กระดาษ						

ชำระเงินค่าธรรมเนียม 1 ปี

ชื่อกำหนด	จำนวนรุ่นขอขาย	ค่าชำระเงิน	ไฟล์สลิป	สถานะการชำระเงิน	วันที่แจ้ง	วันที่ห้ามเกิน(30 วัน)
TGL-8-R2-11 ผลิตภัณฑ์กระดาษ	0	25,000.00	-	รอการชำระเงิน	2021-12-13	2022-01-12

ชำระเงินค่าธรรมเนียม 3 ปี

(4) แล้วคลิกที่ปุ่ม ตกลง

(5) หลังจากนั้นสถานะจะขึ้นได้ดังภาพต่อไปนี้

สมัครขอการรับรองฉลากเขียว

ภาพรวม เอกสารเกี่ยวกับการรับรองฉลากเขียว รายการที่ต้องชำระเงิน ผู้ประสานงาน รายงาน

สมัครขอการรับรองฉลากเขียว เอกสาร / สมัครขอการรับรองฉลากเขียว

จัดการ	รหัสอ้างอิง	ผู้ประสานงาน	ชื่อกำหนด	สถานะการชำระ	สถานะเอกสาร	วันที่	วัน / เวลา
<a href="#">ดู</a> <a href="#">แก้ไข</a> <a href="#">ลบ</a>	256	ชื่อผู้ประสานงาน 1. Lorem ipsum	รหัส : TGL-10-R1-10 ชื่อ : ผลิตภัณฑ์กระดาษ ชนิด : ผลิตภัณฑ์กระดาษ สถานะ ISO : ผ่าน	ชำระเงินค่าตรวจเอกสาร : ชำระเงินค่าตรวจเอกสารเรียบร้อยแล้ว ชำระเงินค่าตรวจประเมินสถานประกอบการ : ... ชำระเงินค่าธรรมเนียมสถานประกอบการชำระเงิน <u>ชำระเงินค่าธรรมเนียมสถานประกอบการชำระเงิน</u> ชำระเงินค่าธรรมเนียมขอขาย : ...	สถานะเอกสาร : รอตรวจสอบหลักฐานการชำระเงิน	1	วัน : 2022-06-09 เวลา : 11:48:53
<a href="#">ดู</a> <a href="#">แก้ไข</a> <a href="#">ลบ</a>	255	ชื่อผู้ประสานงาน 1. Lorem ipsum	รหัส : TGL-116-16 ชื่อ : บริการโรงแรม สถานะ : ...	ชำระเงินค่าตรวจเอกสาร : ชำระเงินค่าตรวจเอกสารเรียบร้อยแล้ว ชำระเงินค่าตรวจประเมินสถานประกอบการ : ...	สถานะเอกสาร : รอตรวจเอกสาร	1	วัน : 2022-06-09 เวลา : 10:14:00

หลังจากนั้นให้รอเจ้าหน้าที่ตรวจสอบหลักฐานการชำระเงินจากเจ้าหน้าที่

## ขั้นตอนการยืนยันข้อมูลการรับรองฉลากเขียว FM-203-03 แบบเอกสารยืนยันข้อมูล

(1) คลิกที่เมนู เอกสารเกี่ยวกับรับรองฉลากเขียว

สมุดรายนามรับรองฉลากเขียว

๓ ภาพรวม ๔ เอกสารเกี่ยวกับรับรองฉลากเขียว ๕ รายการที่ต้องชำระเงิน ๖ ผู้ประสานงาน ๗ รายงาน ๘

สมุดรายนามรับรองฉลากเขียว

จัดการ	รหัสอ้างอิง	ผู้ประสานงาน	ชื่อกำหนด	สถานะการชำระ	สถานะเอกสาร	วันที่	รับ / เวลา
<a href="#">ดู</a> <a href="#">แก้ไข</a> <a href="#">ลบ</a>	251	ชื่อผู้ประสานงาน 1. janum. janum.	ชนิด : TGL-01-R3-22 ชื่อ : หลากสีกับโลโก้ ชนิด : ผลิตภัณฑ์ สถานะ ISO : ผ่าน	ชำระค่าตรวจเอกสาร ชำระเงินค่าตรวจเอกสารใบรับรอง ชำระค่าตรวจประเมินสถานะประกอบการ : ชำระค่าธรรมเนียม ชำระเงินค่าธรรมเนียมใบรับรอง ชำระค่าตรวจประเมินสถานะผลิตภัณฑ์ : ชำระค่าธรรมเนียมของเอกสารเขียว :	เอกสารที่อ้างอิง : FM-203-03	1	รับ : 2022-06-05 เวลา : 18:27:31

Showing 1 to 1 of 1 entries

Previous 1 Next

(2) หลังจากนั้นให้คลิกที่ปุ่ม FM-203-03

(3) จากนั้นให้กรอกรายละเอียดตามช่องรายการที่กำหนด

สมุดรายนามรับรองฉลากเขียว

๓ ภาพรวม ๔ เอกสารเกี่ยวกับรับรองฉลากเขียว ๕ รายการที่ต้องชำระเงิน ๖ ผู้ประสานงาน ๗ รายงาน ๘

ยืนยันข้อมูลเกี่ยวกับใบรับรองฉลากเขียว

ขอรับรองว่าข้าพเจ้าได้ตรวจสอบข้อมูลข้างต้นถูกต้องและครบถ้วน

นอกจากนี้ข้าพเจ้าขอแจ้งชื่อและตำแหน่งผู้มีอำนาจลงนามของบริษัทตามหนังสือรับรองนิติบุคคลลงนามในสัญญาอนุญาตให้ใช้เครื่องหมายฉลากเขียว

ผู้มีอำนาจลงนามของบริษัท คนที่ 1

loreem sumtamber

ตำแหน่ง คนที่ 1

loreem sumtamber

ผู้มีอำนาจลงนามของบริษัท คนที่ 2

loreem sumtamber

ตำแหน่ง คนที่ 2

loreem sumtamber

กรุณาเลือกชื่อที่ต้องการ

ขอใบรับรองฉลากเขียว  ภาษาไทย  ภาษาอังกฤษ

จัดพิธีลงนามสัญญาอนุญาตให้ใช้เครื่องหมายฉลากเขียว (กรณีที่ได้การรับรองในครั้งแรก)

ผู้ยืนยัน

janum. janum.

วันที่

05/06/2022

หมายเหตุ : ข้อมูลข้างต้นที่ได้รับการยืนยันแล้วไม่สามารถเปลี่ยนแปลงแก้ไขได้

รายงานการตรวจสอบ

loreem 123456

e-mail

loreem@gmail.com

สอบถามข้อมูลเพิ่มเติม โทรศัพท์

099499499

โทรสาร

099488

ภายในวันที่

05/06/2022

ยืนยันส่งเอกสารให้เจ้าหน้าที่

← ย้อนกลับ

ยืนยันข้อมูล

(4) ดึงที่ปุ่ม ยืนยันส่งเอกสารให้เจ้าหน้าที่

สอบถามข้อมูลเพิ่มเติม โทรศัพท์

099499499

โทรสาร

099488

ภายในวันที่

05/06/2022

ยืนยันส่งเอกสารให้เจ้าหน้าที่

← ย้อนกลับ

ยืนยันข้อมูล

(5) หลังจากนั้นให้เรากดคลิกที่ปุ่ม บันทึกข้อมูล หลังจากนั้นเอกสารก็จะส่งไปยังเจ้าหน้าที่

## ขั้นตอนการตรวจเอกสารใบรับรองและสัญญาอนุญาตเครื่องหมายฉลากเขียวจากเจ้าหน้าที่

(1) หลังจากที่เจ้าหน้าที่ Approve ขั้นตอนการอนุมัติแล้ว จะปรากฏหน้าจอแสดงดังภาพต่อไปนี้

หน้าจอสื่อการรับรองฉลากเขียว

เอกสาร / สมัครขอการรับรองฉลากเขียว

จัดการ	รหัสอ้างอิง	ผู้ประสานงาน	ข้อกำหนด	สถานะการชำระ	สถานะเอกสาร	รอบที่	วัน / เวลา
<a href="#">ดู</a> <a href="#">แก้ไข</a> <a href="#">ลบ</a>	50	ชื่อผู้ประสานงาน 1. query	รหัส: TGL-1-R2-12 ชื่อ: ทาสติกแปงไฉ่ใหม่ ชนิด: ผลิตภัณฑ์ สถานะ ISO: ผ่าน	ชำระค่าตรวจเอกสาร: ชำระเงินค่าตรวจเอกสารเรียบร้อยแล้ว ชำระค่าตรวจประเมินสถานประกอบการ: - ชำระค่าธรรมเนียม: ชำระเงินค่าตรวจเอกสารเรียบร้อยแล้ว ชำระค่าธรรมเนียมขอข้อมูล/ค่าสมัคร: - ชำระค่าธรรมเนียมขยายข้อมูล: -	สถานะเอกสาร : อนุมัติให้การรับรอง เอกสารที่เกี่ยวข้อง 1: FM-204-02 Download PDF: [icon] เอกสารที่เกี่ยวข้อง 2: FM-204-01 Download PDF: TH -> [icon], EN -> [icon] เอกสารที่เกี่ยวข้อง 3: FM-Confirm: [icon]	1	วัน: 2021-12-24 เวลา: 14:31:52

Showing 1 to 1 of 1 entries

แล้วให้คลิกที่ปุ่ม ตรวจสอบเอกสารที่ปุ่ม PDF เมื่อคลิกที่ปุ่ม PDF แล้วจะโชว์แสดงไฟล์ที่ได้รับจากเจ้าหน้าที่

(2) เมื่อตรวจสอบข้อมูลถูกต้องทั้งหมดแล้วให้คลิกที่ปุ่ม FM -Confirm

หน้าจอสื่อการรับรองฉลากเขียว

เอกสาร / สมัครขอการรับรองฉลากเขียว

จัดการ	รหัสอ้างอิง	ผู้ประสานงาน	ข้อกำหนด	สถานะการชำระ	สถานะเอกสาร	รอบที่	วัน / เวลา
<a href="#">ดู</a> <a href="#">แก้ไข</a> <a href="#">ลบ</a>	50	ชื่อผู้ประสานงาน 1. query	รหัส: TGL-1-R2-12 ชื่อ: ทาสติกแปงไฉ่ใหม่ ชนิด: ผลิตภัณฑ์ สถานะ ISO: ผ่าน	ชำระค่าตรวจเอกสาร: ชำระเงินค่าตรวจเอกสารเรียบร้อยแล้ว ชำระค่าตรวจประเมินสถานประกอบการ: - ชำระค่าธรรมเนียม: ชำระเงินค่าตรวจเอกสารเรียบร้อยแล้ว ชำระค่าธรรมเนียมขอข้อมูล/ค่าสมัคร: - ชำระค่าธรรมเนียมขยายข้อมูล: -	สถานะเอกสาร : อนุมัติให้การรับรอง เอกสารที่เกี่ยวข้อง 1: FM-204-02 Download PDF: [icon] เอกสารที่เกี่ยวข้อง 2: FM-204-01 Download PDF: TH -> [icon], EN -> [icon] เอกสารที่เกี่ยวข้อง 3: FM-Confirm: [icon]	1	วัน: 2021-12-24 เวลา: 14:31:52

Showing 1 to 1 of 1 entries

(3) หลังจากนั้นให้เราตรวจสอบรายการว่า เอกสารถูกต้องหรือไม่ เมื่อเอกสารถูกต้องแล้วให้คลิกที่ปุ่ม ยืนยันเอกสาร แต่หากเอกสารไม่ถูกต้องหรือไม่สมบูรณ์ ให้เจ้าหน้าที่ตรวจสอบอีก เมื่อเจ้าหน้าที่ตรวจสอบแล้วเสร็จและจะส่งแบบฟอร์มให้ตรวจสอบอีกครั้งแล้วให้สมาชิกทำตามขั้นตอนที่กล่าวมาข้างต้น

## (4) หลังจากนั้นให้คลิกที่ปุ่ม บันทึกข้อมูล

ความเหลื่อมเอกสาร แจ้งเพิ่มเติม :-

2. ความเห็นชอบกับเอกสาร FM-204-01

ผ่าน

ไม่ผ่าน

เนื่องจาก

แนบไฟล์แจ้งเพิ่มเติม

Choose File No file chosen

ความเหลื่อมเอกสาร แจ้งเพิ่มเติม :-

ยืนยันส่งเอกสาร

← ย้อนกลับ

บันทึกข้อมูล








## (5) เมื่อเอกสารตรวจสอบแล้วให้หน้าจอจะแสดงได้ดังภาพต่อไปนี้

สมัครขอการรับรองฉลากเขียว

เอกสาร / สมัครขอการรับรองฉลากเขียว

ภาพรวม เอกสารเกี่ยวกับการรับรองฉลากเขียว รายการที่ต้องชำระเงิน ผู้ประสานงาน รายงาน

สมัครขอการรับรองฉลากเขียว

จัดการ	รหัสอ้างอิง	ผู้ประสานงาน	ข้อกำหนด	สถานะการชำระ	สถานะเอกสาร	รอบที่	วัน / เวลา
  	50	ชื่อผู้ประสานงาน 1. qwerty	รหัส : TGL-1-R2-12 ชื่อ : หลากตึกแบบใหม่ ชนิด : ผลิตภัณฑ์ สถานะ ISO : ผ่าน	ชำระค่าตรวจสอบเอกสาร : ชำระเงินค่าตรวจสอบเอกสารเรียบร้อยแล้ว ชำระค่าตรวจประเมินสถานประกอบการ : - ชำระค่าธรรมเนียม : ชำระเงินค่าตรวจสอบเอกสารเรียบร้อยแล้ว ชำระค่าขยายขอบข่าย/ค่าสมัคร : - ชำระค่าธรรมเนียมขยายขอบข่าย : -	สถานะเอกสาร : อนุมัติให้การรับรอง เอกสารที่เกี่ยวข้อง 1 : FM-204-02 Download PDF :  เอกสารที่เกี่ยวข้อง 2 : FM-204-01 Download PDF : TH ->  , EN ->  เอกสารที่เกี่ยวข้อง 3 : FM-Confirm: 	1	วัน : 2021-12-24 เวลา : 14:41:42

Showing 1 to 1 of 1 entries

Previous 1 Next




## (6) เมื่อติ๊กเลือก confirm แล้วจะเสร็จสิ้นรายการและจะขึ้นสถานะ สัญญาเรียบร้อยแล้ว แล้วสมาชิกจะเป็นที่หน้าภาพรวมได้ดังนี้

สมัครขอการรับรองฉลากเขียว

เอกสาร / สมัครขอการรับรองฉลากเขียว

ภาพรวม เอกสารเกี่ยวกับการรับรองฉลากเขียว รายการที่ต้องชำระเงิน ผู้ประสานงาน รายงาน

สมัครขอการรับรองฉลากเขียว

จัดการ	รหัสอ้างอิง	ผู้ประสานงาน	ข้อกำหนด	สถานะการชำระ	สถานะเอกสาร	รอบที่	วัน / เวลา
  	269	ชื่อผู้ประสานงาน 1. lorem 1	รหัส : TGL-104-15 ชื่อ : บริษัทผู้กระตือรือร้น ชนิด : ผลิตภัณฑ์ สถานะ ISO : ผ่าน	ชำระค่าตรวจสอบเอกสาร : ชำระเงินค่าตรวจสอบเอกสารเรียบร้อยแล้ว ชำระค่าตรวจประเมินสถานประกอบการ : จัดการชำระค่าตรวจประเมินสถานประกอบการ ชำระค่าธรรมเนียม : ชำระเงินค่าธรรมเนียมเรียบร้อยแล้ว ชำระค่าขยายขอบข่าย/ค่าสมัคร : ชำระเงินค่าขยายขอบข่าย/ค่าสมัครเรียบร้อยแล้ว ชำระค่าธรรมเนียมขยายขอบข่าย : รายการชำระค่าธรรมเนียม	เลขที่คำขอ : 2022/0044, เลขที่สัญญา : GL2022/043 สถานะเอกสาร : สัญญาเรียบร้อยแล้ว คอมเม้นท์ : ขอสงวนสิทธิ์	1	วัน : 2022-06-18 เวลา : 13:28:57

กรณีขยายขอบข่าย สามารถขยายขอบข่ายได้หลังจากที่สัญญาแรกอนุมัติไม่เกิน 6 เดือน

### ขั้นตอนการส่งแบบฟอร์มขยายขอบข่าย

- (1) เมื่อสมาชิกต้องการที่จะขยายขอบข่าย หลังจากเข้าสู่ระบบ ให้คลิกที่เมนู เอกสารที่เกี่ยวข้องกับการรับรอง

#### ฉลากเขียว

Dashboard showing the menu structure. The menu 'เอกสารที่เกี่ยวข้องกับการรับรองฉลากเขียว' is highlighted with a red box and arrow labeled '1'. Below it, the sub-menu 'FM-201-03' is highlighted with a red box and arrow labeled '2'.

- (2) จากนั้นให้คลิกที่เมนู FM-201-03 สมัครขอการรับรองฉลากเขียว

Table showing application details:

จัดการ	รหัสอ้างอิง	ผู้ประกอบการ	ชื่อกำหนด	สถานะเอกสาร	วันที่	วัน / เวลา
[Icons]	263	ผู้ประกอบการ 1. lorem	รหัส : TGL-104-15 ชื่อ : บริษัทผู้ค้ารายชืด : เมล็ดพันธ์ สถานะ ISO : ผ่าน	ชำระค่าตรวจเอกสาร : ชำระเงินค่าตรวจเอกสารเรียบร้อยแล้ว ชำระค่าตรวจประเมินสถานประกอบการ : รอการชำระค่าตรวจประเมินสถานประกอบการ ชำระค่าธรรมเนียม : ชำระเงินค่าธรรมเนียมเรียบร้อยแล้ว ชำระค่าขยายขอบข่าย/ค่าสมัคร : - ชำระค่าธรรมเนียมขยายขอบข่าย : -	เลขที่คำขอ : 2022/0045, เลขที่สัญญา : GL2022/044 สถานะเอกสาร : สัญญาเรียบร้อยแล้ว คอมเมนต์ : ขยายขอบข่าย	1 วัน : 2022-06-13 เวลา : 14:26:21
[Icons]	262	ผู้ประกอบการ 1. lorem 1	รหัส : TGL-104-15 ชื่อ : บริษัทผู้ค้ารายชืด : เมล็ดพันธ์ สถานะ ISO : ผ่าน	ชำระค่าตรวจเอกสาร : ชำระเงินค่าตรวจเอกสารเรียบร้อยแล้ว ชำระค่าตรวจประเมินสถานประกอบการ : - ชำระค่าธรรมเนียม : ชำระเงินค่าธรรมเนียมเรียบร้อยแล้ว ชำระค่าขยายขอบข่าย/ค่าสมัคร : ชำระเงินค่าขยายขอบข่าย/ค่าสมัครเรียบร้อยแล้ว ชำระค่าธรรมเนียมขยายขอบข่าย : -	สถานะเอกสาร : รอตรวจเอกสาร	1 วัน : 2022-06-13 เวลา : 14:15:01
[Icons]	258	ผู้ประกอบการ 1. lorem	รหัส : TGL-104-15 ชื่อ : บริษัทผู้ค้ารายชืด : เมล็ดพันธ์ สถานะ ISO : ไม่ผ่าน	ชำระค่าตรวจเอกสาร : ชำระเงินค่าตรวจเอกสารเรียบร้อยแล้ว ชำระค่าตรวจประเมินสถานประกอบการ : ชำระเงินค่าตรวจประเมินสถานประกอบการเรียบร้อยแล้ว ชำระค่าธรรมเนียม : ชำระเงินค่าธรรมเนียมเรียบร้อยแล้ว ชำระค่าขยายขอบข่าย/ค่าสมัคร : - ชำระค่าธรรมเนียมขยายขอบข่าย : -	เลขที่คำขอ : 2022/0043, เลขที่สัญญา : GL2022/042 สถานะเอกสาร : สัญญาเรียบร้อยแล้ว คอมเมนต์ : ขยายขอบข่าย	1 วัน : 2022-06-09 เวลา : 17:39:04

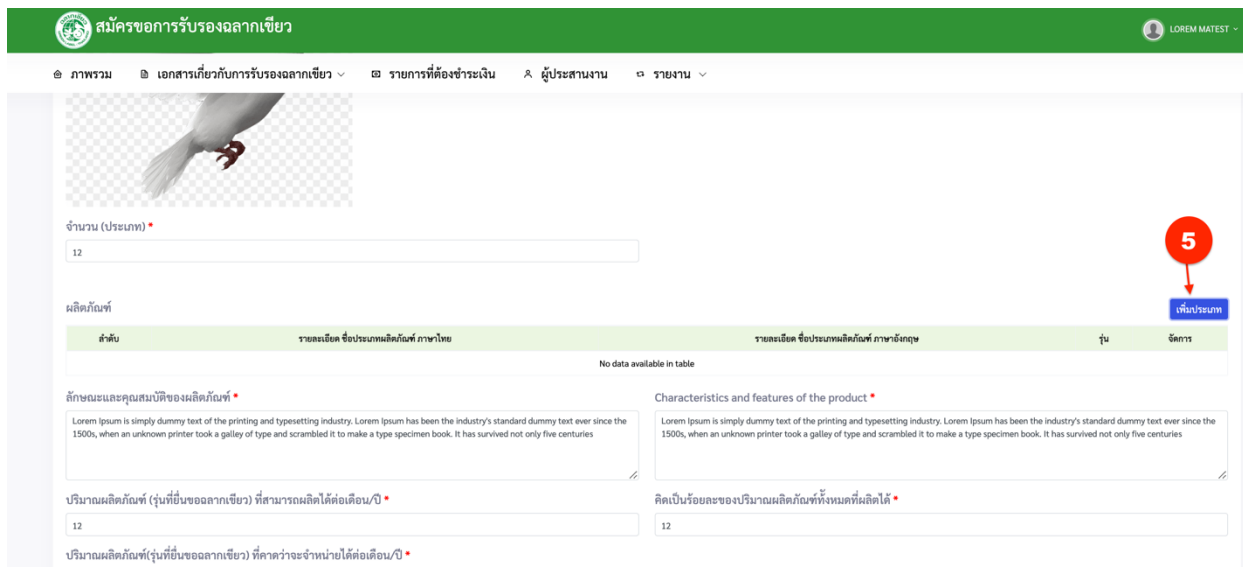
- (3) คลิกที่ปุ่ม ตกลง

- (4) จากนั้นรายการจะแสดงสถานะเอกสารเป็น : รอตรวจเอกสาร จากนั้นให้คลิกที่ปุ่มตามภาพด้านล่าง

Table showing application details:

จัดการ	รหัสอ้างอิง	ผู้ประกอบการ	ชื่อกำหนด	สถานะเอกสาร	วันที่	วัน / เวลา
[Icons]	264	ผู้ประกอบการ 1. lorem	รหัส : TGL-104-15 ชื่อ : บริษัทผู้ค้ารายชืด : เมล็ดพันธ์ สถานะ ISO : ผ่าน	สถานะเอกสาร : รอตรวจเอกสาร	1	วัน : 2022-06-13 เวลา : 16:51:16



(5) คลิกที่ปุ่ม **เพิ่มประเภท**


สมัครขอการรับรองฉลากเขียว

๑ ภาพรวม ๒ เอกสารเกี่ยวกับการรับรองฉลากเขียว ๓ รายการที่ต้องชำระเงิน ๔ ผู้ประสานงาน ๕ รายงาน

จำนวน (ประเภท) \*  
12

ผลิตภัณฑ์

ลำดับ	รายละเอียด ชื่อประเภทผลิตภัณฑ์ ภาษาไทย	รายละเอียด ชื่อประเภทผลิตภัณฑ์ ภาษาอังกฤษ	รุ่น	จัดการ
No data available in table				

ลักษณะและคุณสมบัติของผลิตภัณฑ์ \*

Lorem Ipsum is simply dummy text of the printing and typesetting industry. Lorem Ipsum has been the industry's standard dummy text ever since the 1500s, when an unknown printer took a galley of type and scrambled it to make a type specimen book. It has survived not only five centuries

Characteristics and features of the product \*

Lorem Ipsum is simply dummy text of the printing and typesetting industry. Lorem Ipsum has been the industry's standard dummy text ever since the 1500s, when an unknown printer took a galley of type and scrambled it to make a type specimen book. It has survived not only five centuries

ปริมาณผลิตภัณฑ์ (รุ่นที่ขึ้นชื่อฉลากเขียว) ที่สามารถผลิตได้ต่อเดือน/ปี \*

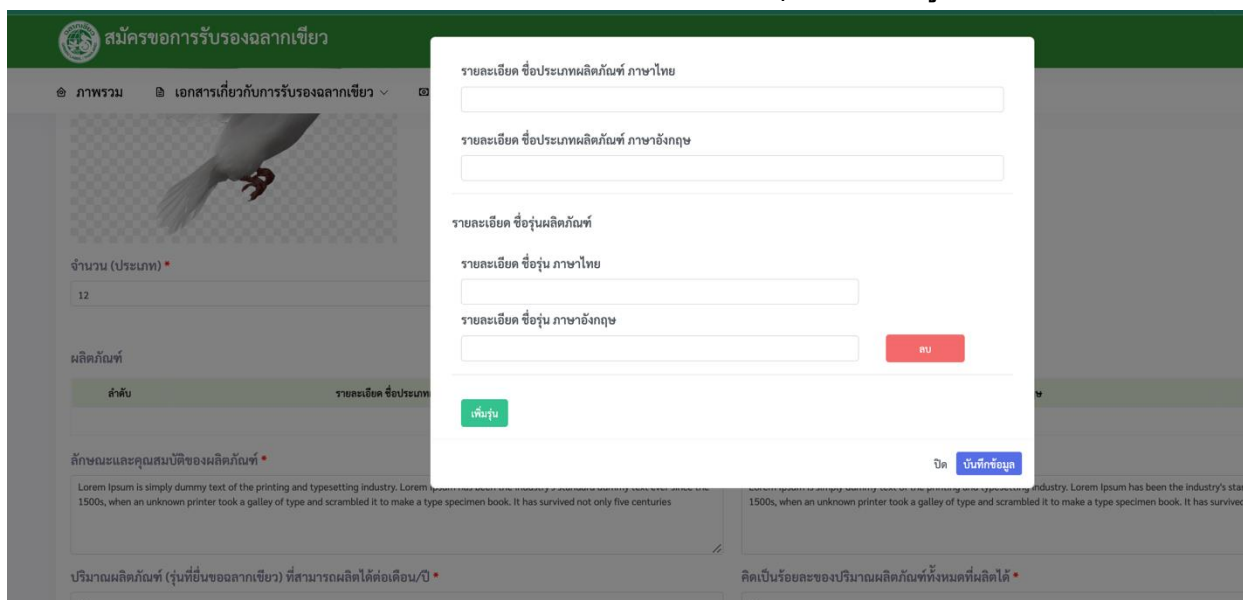
12

คิดเป็นร้อยละของปริมาณผลิตภัณฑ์ทั้งหมดที่ผลิตได้ \*

12

ปริมาณผลิตภัณฑ์ (รุ่นที่ขึ้นชื่อฉลากเขียว) ที่คาดว่าจะจำหน่ายได้ต่อเดือน/ปี \*

เพิ่มประเภท

(6) กรอกรายละเอียดต่างๆในช่องที่กำหนด เมื่อกรอกเสร็จแล้วให้คลิกที่ปุ่ม **บันทึกข้อมูล**


สมัครขอการรับรองฉลากเขียว

๑ ภาพรวม ๒ เอกสารเกี่ยวกับการรับรองฉลากเขียว ๓ รายการที่ต้องชำระเงิน ๔ ผู้ประสานงาน ๕ รายงาน

จำนวน (ประเภท) \*  
12

ผลิตภัณฑ์

รายละเอียด ชื่อประเภทผลิตภัณฑ์ ภาษาไทย

รายละเอียด ชื่อประเภทผลิตภัณฑ์ ภาษาอังกฤษ

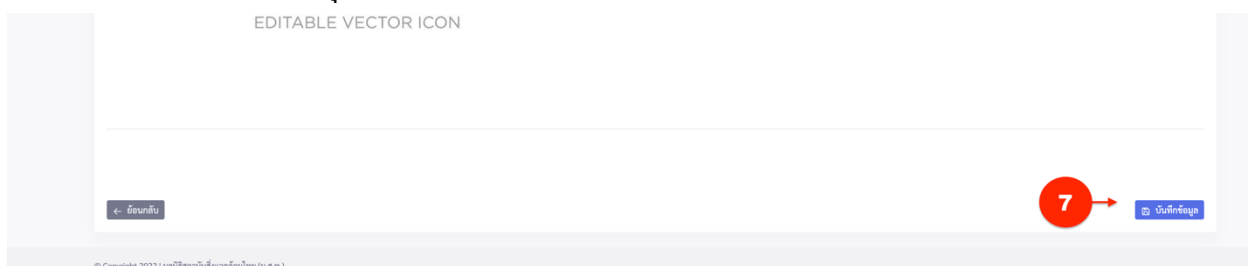
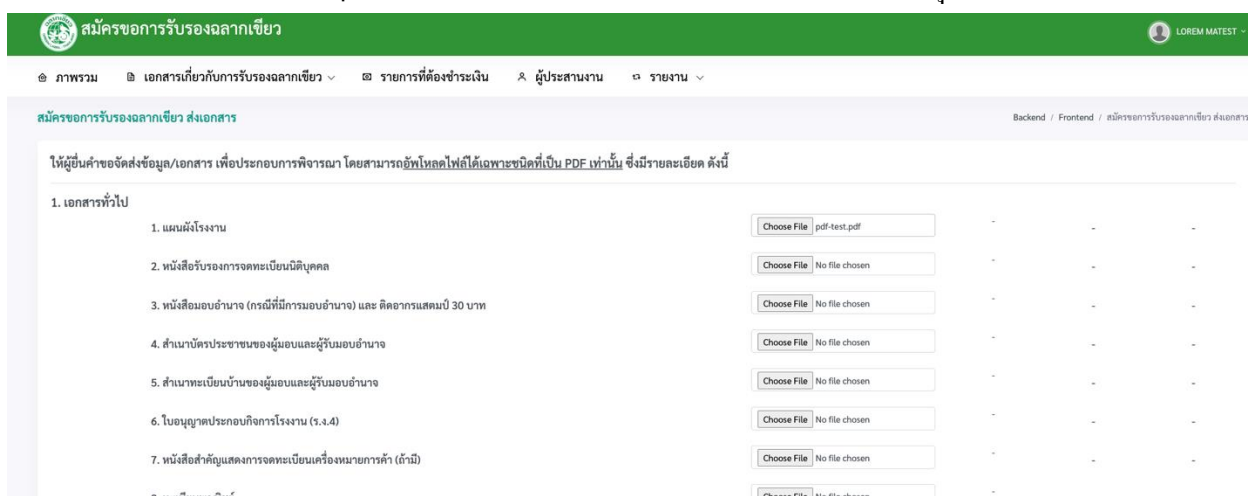
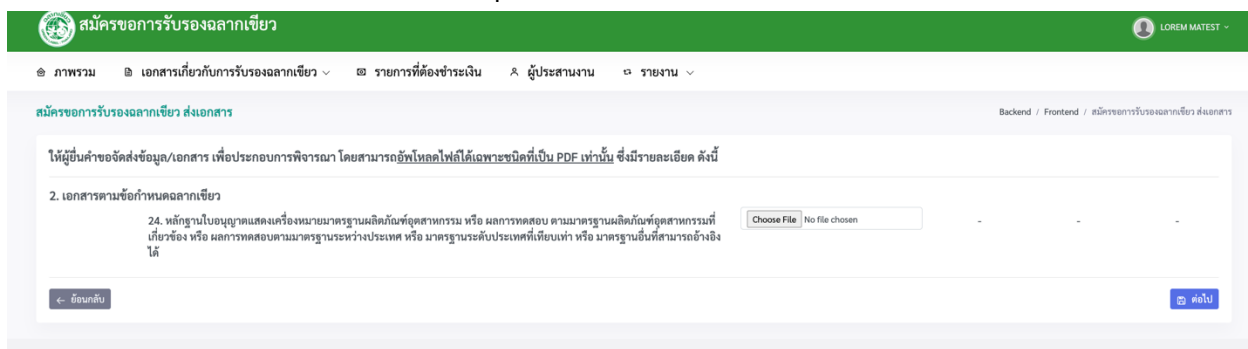
รายละเอียด ชื่อรุ่นผลิตภัณฑ์

รายละเอียด ชื่อรุ่น ภาษาไทย

รายละเอียด ชื่อรุ่น ภาษาอังกฤษ

บันทึกข้อมูล

ปิด

(7) เมื่อกรอกเสร็จแล้วให้คลิกที่ปุ่ม **บันทึก**(8) จากนั้นให้อัพโหลดไฟล์ต่าง ๆ ที่ต้องการส่งให้เจ้าหน้าที่ แล้วหลังจากนั้นให้คลิกที่ปุ่ม **ต่อไป**(9) จากนั้นให้อัพโหลดส่วนที่สอง แล้วคลิกที่ปุ่ม **ต่อไป**

(10) แล้วอัปโหลดรายการส่วนที่สามต่อ เมื่ออัปโหลดเสร็จแล้วให้คลิกที่ปุ่ม ต่อไป

(11) เมื่ออัปโหลดรายการทั้งสามส่วนเสร็จแล้วให้ ตี๊กที่ช่อง  ยืนยันเอกสารเพื่อให้ผู้ดูแลระบบตรวจ แล้วคลิกที่ปุ่ม บันทึก

## ข้อมูล

สมัครขอการรับรองฉลากเขียว

ภาพรวม เอกสารเกี่ยวกับการรับรองฉลากเขียว รายการที่ต้องชำระเงิน ผู้ประสานงาน รายงาน

30.2. หนังสือรับรองที่เชื่อถือได้ว่าบรรจุภัณฑ์พลาสติกมีส่วนผสมของวัสดุเปรีโซใหม่ไม่น้อยกว่าร้อยละ 20 โดยน้ำหนัก และมีสัญลักษณ์บ่งบอกประเภทของพลาสติก ตามมาตรฐานผลิตภัณฑ์อุตสาหกรรมพลาสติกเปรีโซใหม่ มาตรฐานเลขที่ มอก. 1310 หรือ ISO 1043 หรือ ISO 11469 ซึ่งหนังสือรับรองดังกล่าวต้องประทับตราสำคัญของ บริษัท และลงนามรับรองโดยผู้มีอำนาจลงนามของบริษัทผู้ผลิตบรรจุภัณฑ์หรือที่ส่งรูปถ่ายที่แสดงสัญลักษณ์ บ่งบอกประเภทของพลาสติกบนบรรจุภัณฑ์

31. ผู้ยื่นคำขอต้องยื่นเอกสารอย่างใดอย่างหนึ่ง ดังต่อไปนี้

31.1. หนังสือรับรองผลการทดสอบปริมาณปรอท ตะกั่ว แคดเมียม และโครเมียมเฮกซะวาเลนต์ที่ออกให้โดย ผู้ผลิตสีหรือ

31.2. ผลการทดสอบปริมาณปรอท ตะกั่ว แคดเมียม และโครเมียมเฮกซะวาเลนต์โดยทดสอบตามวิธีทดสอบที่กำหนดต่อไปนี้ 2.1 ปริมาณปรอท ทดสอบตามวิธีทดสอบที่กำหนดในมาตรฐาน ISO 3856-7 หรือ ASTM D 3624 หรือ IEC 62321 หรือ วิธีอื่นที่เทียบเท่า 2.2 ปริมาณตะกั่ว ทดสอบตามวิธีทดสอบที่กำหนดในมาตรฐาน ISO 3856-1 หรือ ISO 6503 หรือ ASTM D 3335 หรือ IEC 62321 หรือ วิธีอื่นที่เทียบเท่า 2.3 ปริมาณแคดเมียม ทดสอบตามวิธีทดสอบที่กำหนดในมาตรฐาน ISO 3856-4 หรือ ASTM D 3335 หรือ IEC 62321 หรือ วิธีอื่นที่เทียบเท่า 2.4 ปริมาณโครเมียมเฮกซะวาเลนต์ทดสอบตามวิธีทดสอบที่กำหนดในมาตรฐาน ISO 3856-5 หรือ IEC 62321 หรือ วิธีอื่นที่เทียบเท่า หรือ

31.3. หนังสือรับรองที่เชื่อถือได้ว่าผู้ยื่นคำขอใช้มีจากรรรมชาติซึ่งหนังสือรับรองดังกล่าวต้องลงนามกำกับโดย กรรมการผู้จัดการ หรือ ผู้มีอำนาจลงนามของบริษัทผู้ยื่นคำขอ หรือ ผู้มีอำนาจลงนามตามหนังสือรับรองนิติ บุคคลของบริษัทผู้ยื่นคำขอ และประทับตราสำคัญของบริษัท

31.4. กรณีใช้มีฐานน้ำ ผู้ยื่นคำขอต้องยื่นผลการทดสอบ Azo-based dyes ในผลิตภัณฑ์ตามวิธีทดสอบที่ระบุ ในมาตรฐาน EN 14362 หรือ มาตรฐานระหว่างประเทศ หรือ มาตรฐานระดับประเทศที่เทียบเท่า

รายละเอียดเพิ่มเติม

ยืนยันส่งเอกสารเพื่อให้ผู้ดูแลระบบตรวจ

บันทึกข้อมูล

(12) จากนั้นให้ชำระค่าขยายขอบข่ายตามขั้นตอนที่ได้กล่าวมาแล้ว การคลิกชำระค่าธรรมเนียม แล้ว เข้าหน้าที่ตรวจเอกสารการชำระค่าขยายขอบข่าย

สมัครขอการรับรองฉลากเขียว

ภาพรวม เอกสารเกี่ยวกับการรับรองฉลากเขียว รายการที่ต้องชำระเงิน ผู้ประสานงาน รายงาน

รายการที่ต้องชำระเงิน

จัดการ	รหัสอ้างอิง	ชื่อสาขา	ผู้ประสานงาน	ชื่อกำหนด	สถานะฟอร์ม	สถานะการชำระ	ปี / เดือน / วัน	เวลา
	264	สาขาย่อย Test	1.lorem	รหัส : TGL-104-15 ชื่อ : บรรจุภัณฑ์กระดาษ	ผลิตภัณฑ์	ชำระค่าธรรมเนียมเอกสาร : ชำระเงินค่าตรวจเอกสารเรียบร้อยแล้ว ชำระค่าธรรมเนียมสถานะประกอบการ : ภาระชำระค่าธรรมเนียมสถานะประกอบการ <b>ชำระค่าธรรมเนียมเพิ่ม : ชำระเงินค่าชำระค่าธรรมเนียมเพิ่ม</b> ชำระค่าขยายขอบข่าย/ค่าสมัคร : รอตรวจสอบหลักฐานการชำระเงิน ชำระค่าธรรมเนียมขยายขอบข่าย : -	2022-06-13	17:30:22
	262	สาขาย่อย Test	1.lorem 1	รหัส : TGL-104-15 ชื่อ : บรรจุภัณฑ์กระดาษ	ผลิตภัณฑ์	ชำระค่าธรรมเนียมเอกสาร : ชำระเงินค่าตรวจเอกสารเรียบร้อยแล้ว ชำระค่าธรรมเนียมสถานะประกอบการ : - ชำระค่าธรรมเนียมเพิ่ม : ชำระเงินค่าชำระค่าธรรมเนียมเพิ่มเรียบร้อยแล้ว ชำระค่าขยายขอบข่าย/ค่าสมัคร : ชำระเงินค่าขยายขอบข่าย/ค่าสมัครเรียบร้อยแล้ว ชำระค่าธรรมเนียมขยายขอบข่าย : -	2022-06-13	14:15:01

Showing 1 to 2 of 2 entries

Previous 1 Next

## ขั้นตอนการชำระค่าขยายขอบข่าย/ค่าสมัคร

### 12.1) คลิกที่ปุ่ม ชำระค่าขยายขอบข่าย/ค่าสมัคร

สมัครขอการรับรองฉลากเขียว

ภาพรวม เอกสารเกี่ยวกับการรับรองฉลากเขียว รายการที่ต้องชำระเงิน ผู้ประสานงาน รายงาน

สมัครขอการรับรองฉลากเขียว

จัดการ	รหัสอ้างอิง	ผู้ประสานงาน	ชื่อกำหนด	สถานะการชำระ	สถานะเอกสาร	วันที่	วัน / เวลา
	270	ชื่อผู้ประสานงาน 1. lorem 1	รหัส : TGL-104-15 ชื่อ : บริษัทที่ปรึกษา ชนิด : สมัครใหม่ สถานะ ISO : ผ่าน	ชำระค่าตรวจเอกสาร : ชำระเงินค่าตรวจเอกสารเรียบร้อยแล้ว ชำระค่าตรวจประเมินสถานประกอบการ : ชำระเงินค่าตรวจประเมินสถานประกอบการ ชำระค่าขยายขอบข่าย/ค่าสมัคร : ชำระค่าขยายขอบข่าย/ค่าสมัคร ชำระค่าธรรมเนียมขอใบสมัคร : ชำระค่าธรรมเนียมขอใบสมัคร	สถานะเอกสาร : รายการชำระเงินค่าขยายขอบข่าย/ค่าสมัคร	1	วัน : 2022-06-23 เวลา : 10:03:57

### 12.2) จากนั้นให้ชำระรายการ ขยายขอบข่าย/ค่าสมัคร ตามยอดที่แจ้งในระบบ

สมัครขอการรับรองฉลากเขียว

ภาพรวม เอกสารเกี่ยวกับการรับรองฉลากเขียว รายการที่ต้องชำระเงิน ผู้ประสานงาน รายงาน

เอกสารที่เกี่ยวข้อง (คลิกเพื่อดูเอกสาร)

ประเภทบัญชี

เลขที่บัญชี

ข้อมูลการชำระเงินของบริษัท

ที่อยู่

เลขที่เสียภาษี

แบบหลักฐานการชำระเงิน ( กรุณา upload ไฟล์ .jpg )

จำนวนเงิน (บาท)

ชนิดการชำระเงิน

ชำระค่าขยาย/ค่าสมัคร

ชำระเงินค่าตรวจเอกสาร

ชื่อกำหนด	จำนวนผู้ชำระค่า	ค่าชำระเงิน	ไฟล์แนบ	สถานะการชำระเงิน	วันเริ่ม	วันสิ้นสุด (วัน)
TGL-104-15 บริษัทที่ปรึกษา	3	5,000.00	ไฟล์แนบ	สถานะการชำระเงิน	วันเริ่ม	วันสิ้นสุด (วัน)

ชำระเงินค่าตรวจประเมินสถานประกอบการ

ชื่อกำหนด	จำนวนผู้ชำระค่า	ค่าชำระเงิน	ไฟล์แนบ	สถานะการชำระเงิน	วันเริ่ม	วันสิ้นสุด (วัน)
TGL-104-15 บริษัทที่ปรึกษา	3	15,000.00	-	สถานะการชำระเงิน	2022-06-23	2022-07-23

ชำระเงินค่าธรรมเนียม ISO

ชื่อกำหนด	จำนวนผู้ชำระค่า	ค่าชำระเงิน	ไฟล์แนบ	สถานะการชำระเงิน	วันเริ่ม	วันสิ้นสุด (วัน)
TGL-104-15 บริษัทที่ปรึกษา	3	56,000.00	ไฟล์แนบ	สถานะการชำระเงิน	2022-06-23	2022-07-23

ชำระค่าขยาย/ค่าสมัคร

ชื่อกำหนด	จำนวนผู้ชำระค่า	ค่าชำระเงิน	ไฟล์แนบ	สถานะการชำระเงิน	วันเริ่ม	วันสิ้นสุด (วัน)
TGL-104-15 บริษัทที่ปรึกษา	1	3,000.00	-	สถานะการชำระเงิน	2022-06-23	2022-07-23

ชำระค่าธรรมเนียมขอใบสมัคร

ชื่อกำหนด	จำนวนผู้ชำระค่า	ค่าชำระเงิน	ไฟล์แนบ	สถานะการชำระเงิน	วันเริ่ม	วันสิ้นสุด (วัน)
TGL-104-15 บริษัทที่ปรึกษา	1	8,000.00	-	-	-	-

### 12.3) คลิกที่ปุ่ม บันทึกข้อมูล แล้วให้เจ้าหน้าที่ตรวจสอบ

สมัครขอการรับรองฉลากเขียว

ภาพรวม เอกสารเกี่ยวกับการรับรองฉลากเขียว รายการที่ต้องชำระเงิน ผู้ประสานงาน รายงาน

รายการที่ต้องชำระเงิน

จัดการ	รหัสอ้างอิง	ชื่อสาขา	ผู้ประสานงาน	ชื่อกำหนด	สถานะการชำระ	ปี / เดือน / วัน	เวลา
	270	สาขาที่ปรึกษา	1. lorem 1	รหัส : TGL-104-15 ชื่อ : บริษัทที่ปรึกษา	สมัครใหม่	2022-06-23	10:14:01

(13) เมื่อเจ้าหน้าที่ทำการตรวจสอบเอกสารเรียบร้อยแล้ว จะส่งแบบฟอร์มเอกสาร เอกสารที่เกี่ยวข้อง 1 :  
FM-203-03 แบบเอกสารยืนยันข้อมูล

สมัครขอการรับรองฉลากเขียว

๑ ภาพรวม ๒ เอกสารเกี่ยวกับการรับรองฉลากเขียว ๓ รายการที่ต้องชำระเงิน ๔ ผู้ประสานงาน ๕ รายงาน ๖

สมัครขอการรับรองฉลากเขียว

จัดการ	รหัสอ้างอิง	ผู้ประสานงาน	ชื่อกำหนด	สถานะการชำระ	สถานะเอกสาร	วันที่	วัน / เวลา
	268	ชื่อผู้ประสานงาน 1.lorem 1	รหัส : TGL-104-15 ชื่อ : บริษัทที่ปรึกษา ชนิด : ผลิตภัณฑ์ สถานะ ISO : ผ่าน	ชำระค่าธรรมเนียมเอกสารเรียบร้อยแล้ว ชำระค่าธรรมเนียมการประกอบเอกสาร : - ชำระค่าธรรมเนียม : ชำระเงินค่าธรรมเนียมเรียบร้อยแล้ว ชำระค่าขยายของเข้า/ค่าสมัคร : ชำระเงินค่าขยายของเข้า/ค่าสมัครเรียบร้อยแล้ว ชำระค่าธรรมเนียมขยายของเข้า : รอการชำระค่าธรรมเนียม	สถานะเอกสาร : อยู่ระหว่างการทำสัญญา เอกสารที่เกี่ยวข้อง 1 : FM-203-03	1	วัน : 2022-06-18 เวลา : 11:20:31
	267	ชื่อผู้ประสานงาน 1.lorem	รหัส : TGL-104-15 ชื่อ : บริษัทที่ปรึกษา ชนิด : ผลิตภัณฑ์ สถานะ ISO : ผ่าน	ชำระค่าธรรมเนียมเอกสาร : ชำระเงินค่าธรรมเนียมเรียบร้อยแล้ว ชำระค่าธรรมเนียมการประกอบเอกสาร : ชำระเงินค่าธรรมเนียมเรียบร้อยแล้ว ชำระค่าธรรมเนียม : ชำระเงินค่าธรรมเนียมเรียบร้อยแล้ว ชำระค่าขยายของเข้า/ค่าสมัคร : ชำระเงินค่าขยายของเข้า/ค่าสมัครเรียบร้อยแล้ว ชำระค่าธรรมเนียมขยายของเข้า : ชำระเงินค่าธรรมเนียมขยายของเข้าเรียบร้อยแล้ว	เลขที่คำขอ : 2022/0045, เลขที่สัญญา : GL/2022/044 สถานะเอกสาร : สัญญาเรียบร้อยแล้ว คอมเมนต์ : <a href="#">ขยายของเข้า</a>	1	วัน : 2022-06-16 เวลา : 15:00:35
	265	ชื่อผู้ประสานงาน 1.lorem	รหัส : TGL-104-15 ชื่อ : บริษัทที่ปรึกษา ชนิด : ผลิตภัณฑ์ สถานะ ISO : ไม่ผ่าน	ชำระค่าธรรมเนียมเอกสาร : ชำระเงินค่าธรรมเนียมเรียบร้อยแล้ว ชำระค่าธรรมเนียมการประกอบเอกสาร : ชำระเงินค่าธรรมเนียมเรียบร้อยแล้ว ชำระค่าธรรมเนียม : ชำระเงินค่าธรรมเนียมเรียบร้อยแล้ว ชำระค่าขยายของเข้า/ค่าสมัคร : - ชำระค่าธรรมเนียมขยายของเข้า : -	สถานะเอกสาร : รอการเอกสาร	1	วัน : 2022-06-16 เวลา : 09:47:02

Showing 1 to 3 of 3 entries

Previous 1 Next

จากนั้นให้กรอกข้อมูลตามภาพนี้ เมื่อกรอกเสร็จแล้วให้คลิกที่ช่อง ยืนยันส่งเอกสารให้เจ้าหน้าที่ แล้วคลิกที่ปุ่ม บันทึกข้อมูล

สมัครขอการรับรองฉลากเขียว

๑ ภาพรวม ๒ เอกสารเกี่ยวกับการรับรองฉลากเขียว ๓ รายการที่ต้องชำระเงิน ๔ ผู้ประสานงาน ๕ รายงาน ๖

ขอรับรองว่าข้าพเจ้าได้ตรวจสอบข้อมูลข้างต้นถูกต้องและครบถ้วน

นอกจากนี้ข้าพเจ้าขอแจ้งชื่อและตำแหน่งผู้มีอำนาจลงนามของบริษัทตามหนังสือรับรองนิติบุคคลแนบในสัญญาอนุญาตให้ใช้เครื่องหมายฉลากเขียว

ผู้มีอำนาจลงนามของบริษัท คนที่1  ตำแหน่ง คนที่1

ผู้มีอำนาจลงนามของบริษัท คนที่2  ตำแหน่ง คนที่2

ภาษาเลือกข้อที่ต้องการ  
 ขอใบรับรองฉลากเขียว  ภาษาไทย  ภาษาอังกฤษ  
 จัดตั้งลงนามสัญญาอนุญาตให้ใช้เครื่องหมายฉลากเขียว (กรณีที่ได้การรับรองในครั้งแรก)

ผู้ยืนยัน  วันที่

หมายเหตุ : ข้อมูลข้างต้นที่ได้รับการยืนยันแล้วไม่สามารถเปลี่ยนแปลงแก้ไขได้

รายงานการตรวจสอบเลขที่

e-mail

สอบถามข้อมูลเพิ่มเติม โทรศัพท์  โทรสาร

ภายในวันที่

ยืนยันส่งเอกสารให้เจ้าหน้าที่

สถานะเอกสารก็จะเปลี่ยนเป็น สถานะเอกสาร : อยู่ระหว่างการทำสัญญา รอให้เจ้าหน้าที่ตอบรับเอกสาร

สมัครขอการรับรองฉลากเขียว							
จัดการ	รหัสอ้างอิง	ผู้ประกอบการ	ชื่อกำหนด	สถานะเอกสารชำระ	สถานะเอกสาร	รอบที่	วัน / เวลา
  	268	ชื่อผู้ประกอบการ 1. lorem 1	รหัส : TGL-104-15 ชื่อ : บริษัทผู้คิดกระดาษ ชนิด : เล็ลลลลลลล สถานะ ISO : ผ่าน	ชำระค่าธรรมเนียมเอกสาร : ชำระเงินค่าธรรมเนียมเอกสารเรียบร้อยแล้ว ชำระค่าธรรมเนียมสถานประกอบการ : - ชำระค่าธรรมเนียม : ชำระในค่าธรรมเนียมเรียบร้อยแล้ว ชำระค่าธรรมเนียมค่าสมัคร : ชำระในค่าธรรมเนียมเรียบร้อยแล้ว ชำระค่าธรรมเนียมของเข้า : รอการชำระค่าธรรมเนียม	สถานะเอกสาร : อยู่ระหว่างการทำสัญญา	1	วัน : 2022-06-18 เวลา : 11:38:18

## ขั้นตอนการชำระค่าธรรมเนียมขยายขอบข่าย

### 13.1) คลิกที่ปุ่ม ชำระค่าธรรมเนียมขยายขอบข่าย

ชำระ	รหัสอ้างอิง	ผู้ประสานงาน	ชื่อหน่วยงาน	สถานะการชำระ	สถานที่ชำระ	วันที่
	270	ผู้ประสานงาน 1 Lorem 1	รหัส TGL-104-15 ชื่อ: บรรจุผู้ตรวจฯ รหัส: 10210101 สถาน: 00 -เงิน	ชำระค่าธรรมเนียมขยายขอบข่าย	สถานที่ชำระ: ผู้ตรวจฯท่าอากาศยาน	1 มิ.ย. 2022-06-23 เวลา: 10:26:02

### 13.2) จากนั้นให้ชำระรายการ ชำระค่าธรรมเนียมขยายขอบข่าย ตามยอดที่แจ้งในระบบ

ชำระเงินค่าตรวจเอกสาร	ชื่อหน่วยงาน	จำนวนหน่วยขยาย	ค่าชำระเงิน	ไฟล์สติป	สถานะการชำระเงิน	วันที่แจ้ง	วันที่ห้ามเกิน(30 วัน)
TGL-104-15 บรรจุผู้ตรวจฯ		3	5,000.00		การชำระเงินผ่าน	-	-

ชำระเงินค่าตรวจประเมินสถานประกอบการ	ชื่อหน่วยงาน	จำนวนหน่วยขยาย	ค่าชำระเงิน	ไฟล์สติป	สถานะการชำระเงิน	วันที่แจ้ง	วันที่ห้ามเกิน(30 วัน)
TGL-104-15 บรรจุผู้ตรวจฯ		3	15,000.00	-	การชำระเงินผ่าน	-	-

ชำระเงินค่าธรรมเนียม 1 ปี	ชื่อหน่วยงาน	จำนวนหน่วยขยาย	ค่าชำระเงิน	ไฟล์สติป	สถานะการชำระเงิน	วันที่แจ้ง	วันที่ห้ามเกิน(30 วัน)
TGL-104-15 บรรจุผู้ตรวจฯ		3	56,000.00		การชำระเงินผ่าน	-	-

ขยายขอบข่าย/ค่าสมัคร	ชื่อหน่วยงาน	จำนวนหน่วยขยาย	ค่าชำระเงิน	ไฟล์สติป	สถานะการชำระเงิน	วันที่แจ้ง	วันที่ห้ามเกิน(30 วัน)
TGL-104-15 บรรจุผู้ตรวจฯ		1	3,000.00		การชำระเงินผ่าน	-	-

ชำระค่าธรรมเนียมขยายขอบข่าย	ชื่อหน่วยงาน	จำนวนหน่วยขยาย	ค่าชำระเงิน	ไฟล์สติป	สถานะการชำระเงิน	วันที่แจ้ง	วันที่ห้ามเกิน(30 วัน)
TGL-104-15 บรรจุผู้ตรวจฯ		1	8,000.00	-	รายการชำระเงิน	2022-06-23	2022-07-23

### 13.3) คลิกที่ปุ่ม บันทึกข้อมูล แล้วให้เจ้าหน้าที่ตรวจสอบ

จัดการ	รหัสอ้างอิง	ชื่อสาขา	ผู้ประสานงาน	ชื่อหน่วยงาน	สถานะพร้อม	สถานะการชำระ	ปี / เดือน / วัน	เวลา
	270	สาขาชื่อ Test	1 Lorem 1	รหัส : TGL-104-15 ชื่อ: บรรจุผู้ตรวจฯ	มีสิทธิ์ทำ	ชำระค่าธรรมเนียมขยายขอบข่าย	2022-06-23	10:29:05

(14) เมื่อเจ้าหน้าที่ตอบกลับ ให้สมาชิกตรวจเอกสาร ตามภาพต่อไป นี้ แล้วคลิกที่ปุ่ม เอกสารที่เกี่ยวข้อง 3 :

### FM-Confirm

สมัครขอการรับรองฉลากเขียว

จัดการ	รหัสอ้างอิง	ผู้ประกอบการ	ชื่อกำหนด	สถานะการชำระ	สถานะเอกสาร	วันที่	รับ / เวลา
	268	ผู้ประกอบการ 1. lorem 1	จัด - TGL-104-15 ชื่อ : บริษัทค้าปลีก ชดล : ลอริคัมพ์ สถานะ ISO : ผ่าน	ชำระค่าตรวจเอกสาร : ชำระเงินค่าตรวจเอกสารเรียบร้อยแล้ว ชำระค่าตรวจประเมินสถานะผู้ประกอบการ : ชำระค่าธรรมเนียม : ชำระเงินค่าธรรมเนียมเรียบร้อยแล้ว ชำระค่าธรรมเนียมขอเช่า/เช่าสิทธิ์ : ชำระเงินค่าธรรมเนียมขอเช่า/เช่าสิทธิ์เรียบร้อยแล้ว ชำระค่าธรรมเนียมขอเช่า : รอการชำระค่าธรรมเนียม ชำระค่าธรรมเนียมขอเช่า : รอการชำระค่าธรรมเนียม	สถานะเอกสาร : ผู้มีจัดการรับรอง เอกสารที่เกี่ยวข้อง 1 : FM-204-02 Download PDF -> เอกสารที่เกี่ยวข้อง 2 : FM-204-01 Download PDF - TH -> เอกสารที่เกี่ยวข้อง 3 : FM-Confirm: 0101Download.pdf	1	รับ : 2022-06-18 เวลา : 11:46:52

(15) หากเอกสารถูกต้องก็ให้เลือก ผ่าน แล้วติ๊กที่ช่อง ยืนยันส่งเอกสาร จากนั้นคลิกที่ปุ่ม บันทึกข้อมูล เพื่อส่งให้เจ้าหน้าที่ หากเอกสารไม่ผ่านให้ระบุเอกสารตีกลับให้เจ้าหน้าที่แก้ไข เจ้าหน้าที่จะทำการตรวจสอบแล้วส่งเอกสารกลับมายังสมาชิก

สมัครขอการรับรองฉลากเขียว

แบบตอบรับ

1. ความเห็นชอบกับเอกสาร FM-204-02

ผ่าน

ไม่ผ่าน

เนื่องจาก

แนบไฟล์แจ้งเพิ่มเติม

Choose File No file chosen

ดาวน์โหลดเอกสาร แจ้งเพิ่มเติม :-

2. ความเห็นชอบกับเอกสาร FM-204-01

ผ่าน

ไม่ผ่าน

เนื่องจาก

แนบไฟล์แจ้งเพิ่มเติม

Choose File No file chosen

ดาวน์โหลดเอกสาร แจ้งเพิ่มเติม

No file chosen

ยืนยันส่งเอกสาร



(16) จากนั้นสัญญาของสมาชิกจะขึ้นสถานะว่า **สถานะเอกสาร : สัญญาเรียบร้อยแล้ว**

สมัครขอการรับรองฉลากเขียว							
จัดการ	รหัสอ้างอิง	ผู้ประกอบการ	ชื่อกำหนด	สถานะการชำระ	สถานะเอกสาร	รอบที่	วัน / เวลา
  	268	ชื่อผู้ประกอบการ 1. lorem 1	รหัส : TGL-104-15 ชื่อ : บริษัทที่กระตือรือร้น ชนิด : ผลิตภัณฑ์ สถานะ ISO : ผ่าน	ชำระค่าตรวจเอกสาร : ชำระเงินค่าตรวจเอกสารเรียบร้อยแล้ว ชำระค่าตรวจประเมินสถานประกอบการ : - ชำระค่าธรรมเนียม : ชำระเงินค่าธรรมเนียมเรียบร้อยแล้ว ชำระค่าขยายอายุคำสมัคร : ชำระเงินค่าขยายอายุคำสมัครเรียบร้อยแล้ว ชำระค่าธรรมเนียมขยายอายุ : รายการชำระค่าธรรมเนียม	เลขที่คำขอ: 2022/0044; เลขที่สัญญา: 063022/043 สถานะเอกสาร : สัญญาเรียบร้อยแล้ว พจนานุกรม : ยานยนต์	1	วัน : 2022-06-18 เวลา : 11:53:12

## ขั้นตอนการตรวจติดตามผลิตภัณฑ์ที่ได้รับการรับรองฉลากเขียวหลังครบสัญญา ปี (surveillance)

- (1) เมื่อครบหนึ่งปีแล้ว ทางเจ้าหน้าที่จะส่งเอกสารเพื่อสำรวจ surveillance ได้ดังภาพต่อไปนี้

จัดการ	รหัสอ้างอิง	ผู้ประกอบการ	ข้อกำหนด	สถานะการชำระ	สถานะเอกสาร	วันที่	วัน / เวลา
	269	ผู้ประกอบการ 1.lorem 1	รหัส : TGL-104-15 ชื่อ : บริษัทที่ปรึกษา ชนิด : ผลิตภัณฑ์ สถานะ ISO : ผ่าน	ชำระค่าตรวจเอกสาร : ชำระเงินค่าตรวจเอกสารเรียบร้อยแล้ว ชำระค่าตรวจประเมินสถานประกอบการ : - ชำระค่าธรรมเนียม : ชำระเงินค่าธรรมเนียมเรียบร้อยแล้ว ชำระค่าขยายขอบข่าย/ค่าสมัคร : ชำระเงินค่าขยายขอบข่าย/ค่าสมัครเรียบร้อยแล้ว ชำระค่าธรรมเนียมขยายขอบข่าย : รอการชำระค่าธรรมเนียม	สถานะเอกสาร : กำหนดเจ้าทรงประเมิน ณ สถานประกอบการ	1	วัน : 2022-06-18 เวลา : 11:58:39

- (2) สมาชิกต้องกรอกเอกสารตามที่ระบบแจ้งกลับมาดังภาพ

### (2.1) คลิก เอกสารที่เกี่ยวข้อง 1: FM-202-01 แบบแจ้งการแต่งตั้งคณะผู้ประเมิน และกำหนดการตรวจประเมิน/ตรวจติดตาม

จัดการ	รหัสอ้างอิง	ผู้ประกอบการ	ข้อกำหนด	สถานะการชำระ	สถานะเอกสาร	วันที่	วัน / เวลา
	267	ผู้ประกอบการ 1.lorem	รหัส : TGL-104-15 ชื่อ : บริษัทที่ปรึกษา ชนิด : ผลิตภัณฑ์ สถานะ ISO : ผ่าน	ชำระค่าตรวจเอกสาร : ชำระเงินค่าตรวจเอกสารเรียบร้อยแล้ว ชำระค่าตรวจประเมินสถานประกอบการ : ชำระเงินค่าตรวจประเมินสถานประกอบการเรียบร้อยแล้ว ชำระค่าธรรมเนียม : ชำระเงินค่าธรรมเนียมเรียบร้อยแล้ว ชำระค่าขยายขอบข่าย/ค่าสมัคร : ชำระเงินค่าขยายขอบข่าย/ค่าสมัครเรียบร้อยแล้ว ชำระค่าธรรมเนียมขยายขอบข่าย : ชำระเงินค่าธรรมเนียมขยายขอบข่ายเรียบร้อยแล้ว	เอกสารที่เกี่ยวข้อง 1: FM-202-01 Download PDF: <a href="#">Download PDF</a> เอกสารที่เกี่ยวข้อง 2: FM-202-02 Download PDF: <a href="#">Download PDF</a>	1	วัน : 2022-06-16 เวลา : 14:20:50
	265	ผู้ประกอบการ 1.lorem	รหัส : TGL-104-15 ชื่อ : บริษัทที่ปรึกษา ชนิด : ผลิตภัณฑ์ สถานะ ISO : ไม่ผ่าน	ชำระค่าตรวจเอกสาร : ชำระเงินค่าตรวจเอกสารเรียบร้อยแล้ว ชำระค่าตรวจประเมินสถานประกอบการ : ชำระเงินค่าตรวจประเมินสถานประกอบการเรียบร้อยแล้ว ชำระค่าธรรมเนียม : ชำระเงินค่าธรรมเนียมเรียบร้อยแล้ว ชำระค่าขยายขอบข่าย/ค่าสมัคร : - ชำระค่าธรรมเนียมขยายขอบข่าย : -	สถานะเอกสาร : รอตรวจเอกสาร	1	วัน : 2022-06-16 เวลา : 09:47:02
	262	ผู้ประกอบการ 1.lorem 1	รหัส : TGL-104-15 ชื่อ : บริษัทที่ปรึกษา ชนิด : ผลิตภัณฑ์ สถานะ ISO : ผ่าน	ชำระค่าตรวจเอกสาร : ชำระเงินค่าตรวจเอกสารเรียบร้อยแล้ว ชำระค่าตรวจประเมินสถานประกอบการ : - ชำระค่าธรรมเนียม : ชำระเงินค่าธรรมเนียมเรียบร้อยแล้ว ชำระค่าขยายขอบข่าย/ค่าสมัคร : ชำระเงินค่าขยายขอบข่าย/ค่าสมัครเรียบร้อยแล้ว ชำระค่าธรรมเนียมขยายขอบข่าย : -	เลขที่คำขอ : 2022/0044, เลขที่สัญญา : GL2022/043 สถานะเอกสาร : รายงานการอนุมัติการรับรองฉลากเขียว	1	วัน : 2022-06-16 เวลา : 09:54:20

หลังจากนั้นหน้าจะแสดงได้ดังภาพต่อไปนี้

**สมัครขอการรับรองฉลากเขียว**
LOREM MATEST

๑ ภาพรวม ๒ เอกสารที่เกี่ยวข้องการรับรองฉลากเขียว ๓ รายการที่ต้องชำระเงิน ๔ ผู้ประสานงาน ๕ รายงาน

เอกสารที่เกี่ยวข้องการรับรองฉลากเขียว / FM-202-01 แบบแจ้งการแต่งตั้งคณะผู้ประเมิน และกำหนดการตรวจประเมิน/ตรวจติดตาม / พร้อมกรอก

**แบบแจ้งการแต่งตั้งคณะผู้ประเมิน และกำหนดการตรวจประเมิน**

เรื่อง การแต่งตั้งคณะผู้ประเมิน

เรียน \*

Lorem Ipsum

อ้างอิง

คำขอเลขที่/สัญญาเลขที่

0045

ผลิตภัณฑ์ TGL

บรรจุภัณฑ์กระดาษ TGL-104-15

ตามเอกสารคำขอที่อ้างถึงฉลากเขียว สถาบันสิ่งแวดล้อมไทย ขอแจ้งรายชื่อบุคคลที่จะทำหน้าที่เป็นคณะผู้ประเมินของคำขอดังกล่าวซึ่งรายนามต่อไปนี้ คณะผู้ประเมิน

ชื่อ-นามสกุล *	ทำหน้าที่ *
ดร.นิธิตี บัวรัตน์	กรรมการ
ผู้สังเกตการณ์	ดร.นิธิตี
ชื่อ-นามสกุล *	
คุณกาญจนา บุญมาก	

## (2.2) คลิก เอกสารที่เกี่ยวข้อง 1: FM-202-02 แบบตอบรับการตรวจประเมิน/ตรวจติดตาม

**สมัครขอการรับรองฉลากเขียว**
LOREM MATEST

๑ ภาพรวม ๒ เอกสารที่เกี่ยวข้องการรับรองฉลากเขียว ๓ รายการที่ต้องชำระเงิน ๔ ผู้ประสานงาน ๕ รายงาน

สมัครขอการรับรองฉลากเขียว เอกสาร / สมัครขอการรับรองฉลากเขียว

จัดการ	รหัสอ้างอิง	ผู้ประสานงาน	ชื่อกำหนด	สถานะการชำระ	สถานะเอกสาร	วันที่	รับ/เวลา
	267	ชื่อผู้ประสานงาน 1. lorem	รหัส : TGL-104-15 ชื่อ : บรรจุภัณฑ์กระดาษ ชนิด : ผลิตภัณฑ์ สถานะ ISO : ผ่าน	ชำระค่าตรวจเอกสาร : ชำระเงินค่าตรวจเอกสารเรียบร้อยแล้ว ชำระค่าตรวจประเมินสถานประกอบการ : ชำระเงินค่าตรวจประเมินสถานประกอบการเรียบร้อยแล้ว ชำระค่าธรรมเนียม : ชำระเงินค่าธรรมเนียมเรียบร้อยแล้ว ชำระค่าขยายขอบข่าย/คำสมัคร : ชำระเงินค่าขยายขอบข่าย/คำสมัครเรียบร้อยแล้ว ชำระค่าธรรมเนียมขยายขอบข่าย : ชำระเงินค่าธรรมเนียมขยายขอบข่ายเรียบร้อยแล้ว	สถานะเอกสาร : กำหนดเจ้าตรวจประเมิน ณ สถานประกอบการ เอกสารที่เกี่ยวข้อง <a href="#">1: FM-202-01</a> <a href="#">Download PDF</a> : เอกสารที่เกี่ยวข้อง <a href="#">2: FM-202-02</a> <a href="#">Download PDF</a> :	1	รับ : 2022-06-16 เวลา : 14:20:50

จากนั้นให้คลิกที่ปุ่มกรอกเอกสารเพื่อตอบรับเอกสาร เมื่อเลือกดีกรายการเสร็จเรียบร้อยแล้ว ให้คลิกที่ปุ่ม บันทึกข้อมูล เพื่อให้เจ้าหน้าที่ตรวจสอบอีกครั้งดังภาพ

สมัครขอการรับรองฉลากเขียว

LOREM MATEST

๑ ภาพรวม ๒ เอกสารเกี่ยวกับการรับรองฉลากเขียว ๓ รายการที่ต้องชำระเงิน ๔ ผู้ประสานงาน ๕ รายงาน

4. การตอบรับ

4.1. ความสะดวกในการตรวจประเมินสถานประกอบการตรวจติดตาม

สะดวกให้ประเมินสถานประกอบการ

ไม่สะดวกให้ประเมินสถานประกอบการ

เนื่องจาก

4.2. ความเห็นชอบกับรายชื่อคณะผู้ตรวจประเมิน

เห็นชอบกับรายชื่อคณะผู้ตรวจประเมิน

ไม่เห็นชอบกับรายชื่อคณะผู้ตรวจประเมิน

เนื่องจาก

ลงชื่อ

ชื่อผู้ประสานงาน \*

วันที่ \*

ยืนยันส่งเอกสารเพื่อให้ผู้ดูแลระบบตรวจ

หลังจากนั้นก็จะมีขั้นตอน การตรวจติดตาม ณ สถานประกอบการ

สมัครขอการรับรองฉลากเขียว

LOREM MATEST

๑ ภาพรวม ๒ เอกสารเกี่ยวกับการรับรองฉลากเขียว ๓ รายการที่ต้องชำระเงิน ๔ ผู้ประสานงาน ๕ รายงาน

สมัครขอการรับรองฉลากเขียว

เอกสาร / สมัครขอการรับรองฉลากเขียว

4. เพิ่มเอกสารสมัคร

จัดการ	รหัสอ้างอิง	ผู้ประสานงาน	ชื่อกำหนด	สถานะการชำระ	สถานะเอกสาร	รอบที่	วัน / เวลา
<input type="button" value="ดู"/> <input type="button" value="แก้ไข"/> <input type="button" value="ลบ"/>	267	ชื่อผู้ประสานงาน I. lorem	รหัส : YGL-104-15 ชื่อ : บริษัทผู้ให้บริการสาขา ชนิด : ผลิตภัณฑ์ สถานะ ISO : ผ่าน	ชำระค่าตรวจเอกสาร : ชำระเงินค่าตรวจเอกสารเรียบร้อยแล้ว ชำระค่าตรวจประเมินสถานประกอบการ : ชำระเงินค่าตรวจประเมินสถานประกอบการเรียบร้อยแล้ว ชำระค่าธรรมเนียม : ชำระเงินค่าธรรมเนียมเรียบร้อยแล้ว ชำระค่าขยายขอบข่าย/ค่าสมัคร : ชำระเงินค่าขยายขอบข่าย/ค่าสมัครเรียบร้อยแล้ว ชำระค่าธรรมเนียมขยายขอบข่าย : ชำระเงินค่าธรรมเนียมขยายขอบข่ายเรียบร้อยแล้ว	สถานะเอกสาร : กำหนดเข้าตรวจประเมิน ณ สถานประกอบการ	1	วัน : 2022-06-16 เวลา : 14:35:11

